



# Planipatch®

Professional  
Professionnel  
Profesional

## Fast-Setting, Polymer-Modified, Cement-Based Patching Compound

- ✓ Fast-drying
- ✓ For correcting surface flaws up to 1/2"
- ✓ Mix with *Planipatch Plus*® to go over existing vinyl flooring

## Composé de ragréage cimentaire modifié aux polymères et à prise rapide

- ✓ Séchage rapide
- ✓ Pour corriger les défauts de surface jusqu'à 12 mm
- ✓ Mélanger avec *Planipatch Plus*® pour recouvrir les revêtements de sol de vinyle existants

## Compuesto para parchado a base de cemento, modificado con polímero, de fraguado rápido



- ✓ Secado rápido
- ✓ Para corregir defectos de la superficie de hasta 12 mm
- ✓ Mezcle con *Planipatch Plus*® para usar sobre pisos de vinilo existentes



Interior use only

Usage intérieur seulement

Uso en interiores solamente




Mix only as much product as can be spread within 8 to 10 minutes.

Ne mélanger que la quantité applicable dans les 8 à 10 minutes.


Mezclar solamente tanto producto como se pueda extender en de 8 a 10 minutos.

**45 lbs. (20,4 kg)**




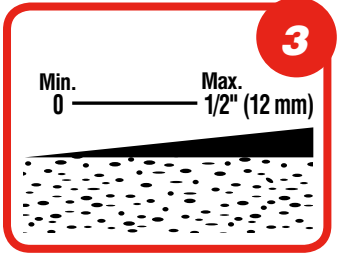

OR / OU / O

**25 lbs. (11,3 kg)**



OR / OU / O

**10 lbs. (4,54 kg)**



Wait until dry (about 1 hour).

Laisser sécher (environ 1 heure).

Esperar hasta que esté seco (aproximadamente 1 hora).

**E**

For the most current product data and BEST-BACKED<sup>SM</sup> warranty information, visit [www.mapei.com](http://www.mapei.com).

#### DESCRIPTION

*Planipatch* is an ultra fast-drying, self-curing, polymer-modified, cement-based patching compound that rapidly develops high compressive strength. When *Planipatch* is mixed with *Planipatch Plus*, the *Planipatch Plus System* can be used as an embossing leveler or as a patch to fill voids over properly prepared vinyl sheet goods, vinyl composition tile (VCT) and cement terrazzo before the direct glue-down installation of floor coverings.

#### LIMITATIONS

All subfloors must be structurally sound, dry, well-fastened, clean and free from any substances that may prevent or reduce adhesion. Paints, sealers, curing agents, etc., must be completely removed. Do not apply over self-stick tile, presswood, particleboard, flakeboard or similar substrates.

When applying a skimcoat of *Planipatch* over a porous (very dry) substrate, mix *Planipatch* with diluted *Planipatch Plus*. Refer to the *Planipatch* and *Planipatch Plus* Technical Data Sheets for details. For leveling large areas, use a MAPEI self-leveling product. Always cover with a floor covering. Do not leave patch exposed as a wear surface.

#### CLEANABILITY

Clean tools and equipment with water while product is still wet/fresh. Use mechanical means to remove cured product.

#### APPROXIMATE COVERAGE

(per 45-lb. [20,4-kg] bag) 1/32" (1 mm) thick – 180 to 251 sq. ft. (16,7 to 23,3 m<sup>2</sup>)

(per 25-lb. [11,3-kg] bag) 1/32" (1 mm) thick – 100 to 140 sq. ft. (9,29 to 13,0 m<sup>2</sup>)

(per 10-lb. [4,54 kg] bag) 1/32" (1 mm) thick – 40 to 56 sq. ft. (3,72 to 5,20 m<sup>2</sup>)

**F**

Pour les renseignements les plus récents sur les données du produit et la garantie BEST-BACKED<sup>MS</sup>, consulter le [www.mapei.com](http://www.mapei.com).

#### DESCRIPTION

*Planipatch* est un composé de ragréage cimentaire modifié aux polymères, à séchage et à prise rapides, développant rapidement une résistance élevée à la compression. Lorsque *Planipatch* est mélangé avec *Planipatch Plus*, le Système *Planipatch Plus* peut servir au nivellement des reliefs ou au ragréage afin d'obturer les vides sur les revêtements de vinyle en feuilles, les carreaux de vinyle de composition et le terrazzo de ciment, adéquatement préparés avant l'installation de revêtements de sol.

#### RESTRICTIONS

Les sous-planchers doivent être structurellement sains, secs, bien fixés, propres et exempts de substances susceptibles d'empêcher ou de réduire l'adhérence. Enlever toute la peinture, les agents de scellement ou de mûrissement, etc. Ne pas appliquer sur les carreaux autocollants, le bois pressé, les panneaux de particules ou autres types de supports semblables.

Dans le cas d'une couche très mince de *Planipatch* sur un support poreux (particulièrement sec), mélanger avec *Planipatch Plus* dilué. Consulter les fiches techniques *Planipatch* et *Planipatch Plus* pour obtenir plus de détails. Pour le nivellement de grandes surfaces, utiliser un produit autolissant MAPEI. Toujours recouvrir d'un revêtement de sol. Ne laisser jamais la zone ragréée à découvert et servir de surface d'usure.

#### NETTOYAGE

Lorsque *Planipatch* est frais, il s'enlève facilement des mains et des outils avec de l'eau. Toutefois, s'il a séché ou durci, seule l'abrasion mécanique pourra le déloger.

#### COUVERTURE APPROXIMATIVE

[par sac de 20,4 kg (45 lb)] 1 mm (1/32") d'épaisseur – 16,7 à 23,3 m<sup>2</sup> (180 à 251 pi<sup>2</sup>)

[par sac de 11,3 kg (25 lb)] 1 mm (1/32") d'épaisseur – 9,29 à 13,0 m<sup>2</sup> (100 à 140 pi<sup>2</sup>)

[par sac de 4,54 kg (10 lb)] 1 mm (1/32") d'épaisseur – 3,72 à 5,20 m<sup>2</sup> (40 à 56 pi<sup>2</sup>)

**S**

Para los datos del producto más actuales y la información de la garantía BEST-BACKED<sup>SM</sup>, visite [www.mapei.com](http://www.mapei.com).

#### DESCRIPCION

*Planipatch* es un compuesto para parchado a base de cemento, modificado con polímeros, de secado ultrarrápido, de auto curado que desarrolla rápidamente una alta resistencia a la compresión. Cuando se mezcla *Planipatch* con *Planipatch Plus*, el sistema *Planipatch Plus* se puede usar como nivelador de relieves o como parche para rellenar huecos sobre materiales laminados de vinilo, losetas de composición de vinilo (VCT) y terrazzo de cemento adecuadamente preparados, antes de la instalación de revestimientos para piso mediante el método de pegado directo.

#### LIMITACIONES

Todos los contrapisos deben encontrarse estructuralmente firmes, secos, bien fijados, limpios y libres de cualquier sustancia que pueda evitar o reducir la adhesión. Las pinturas, selladores, agentes curadores, etc. se deben quitar completamente. No aplique sobre losetas autoadhesivas, tableros de madera aglomerada, paneles de aglomerado, tableros o tipos similares de sustratos.

Cuando aplique un enlucido de *Planipatch* sobre un sustrato poroso (muy seco), mezcle *Planipatch* con *Planipatch Plus* diluido. Consulte las fichas de información técnica de *Planipatch* y *Planipatch Plus* para obtener detalles. Para nivelar áreas grandes, use un producto autonivelante de MAPEI. Cubra siempre con un revestimiento de piso. No deje las reparaciones expuestas como superficie de contacto.

#### LIMPIEZA

Mientras *Planipatch* esté fresco, las manos y herramientas se limpian fácilmente con agua. Si se deja fraguar y endurecer, sólo se puede quitar mediante abrasión mecánica.

#### COBERTURA APROXIMADA

(por saco de 20,4 kg [45 libras]) 1 mm (1/32 de pulgada) de grosor – 16,7 a 23,3 m<sup>2</sup> (180 a 251 pies<sup>2</sup>)

(por saco de 11,3 kg [25 libras]) 1 mm (1/32 de pulgada) de grosor – 9,29 a 13,0 m<sup>2</sup> (100 a 140 pies<sup>2</sup>)

(por saco de 4,54 kg [10 libras]) 1 mm (1/32 de pulgada) de grosor – 3,72 a 5,20 m<sup>2</sup> (40 a 56 pies<sup>2</sup>)