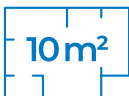


MAPELEVEL NIVELLERINGS- SYSTEMEN EN AFSTANDSCLIPS VOOR TEGELS

Voor een snelle en perfecte
plaatsing van alle soorten
keramische- en natuurstenen tegels





Verbruikstabel

Geschat aantal wiggen en afstandsclips nodig voor een oppervlakte van 10 m².

A																			
10	1980																		
15	1317	876																	
20	495	328	490																
25	396	263	391	312															
30	660	438	488	389	431														
40	495	328	365	291	322	240													
45	440	292	324	258	285	213	189												
50	396	263	291	232	256	191	169	152											
60	330	219	242	193	212	158	141	126	105										
75	396	263	258	206	212	158	140	126	104	99									
80	371	246	241	192	198	148	131	117	97	93	87								
90	330	219	214	171	176	131	116	104	86	82	77	68							
100	297	197	192	153	157	117	104	93	77	73	68	61	54						
120	330	219	200	160	157	117	104	93	77	71	66	59	52	49					
150	330	219	192	153	146	109	96	86	71	64	60	53	47	44	38				
180	330	219	186	149	139	103	91	82	68	60	56	49	44	40	34	31			
200	347	230	192	153	140	104	92	83	68	59	55	49	44	39	33	30	28		
cm	10	15	20	25	30	40	45	50	60	75	80	90	100	120	150	180	200	B	

Lineaire installatie



A																			
10	980																		
15	650	431																	
20	485	322	240																
25	386	256	191	152															
30	320	212	159	126	105														
40	485	322	240	191	159	178													
45	430	286	213	170	141	157	140												
50	386	256	191	152	126	141	125	112											
60	320	212	159	126	105	117	104	93	77										
75	387	256	191	152	126	125	111	99	82	81									
80	362	240	179	143	118	117	103	93	77	76	71								
90	321	213	159	126	105	103	92	82	68	67	63	56							
100	287	190	142	113	94	92	82	73	60	60	56	50	44						
120	321	213	159	126	105	96	85	76	63	60	56	49	44	43					
150	321	213	159	126	105	92	82	73	60	55	52	46	41	38	34				
180	321	213	159	126	105	89	79	71	59	52	49	43	38	36	31	28			
200	337	223	167	133	110	92	81	73	60	53	49	44	39	35	30	27	26		
cm	10	15	20	25	30	40	45	50	60	75	80	90	100	120	150	180	200	B	

Installatie van kruisverbindingen



Het verbruik is indicatief en is afhankelijk van de lay-out en vlakheid van de tegels.



Nivelleringsystemen voor tegels en afstandsclips

Bij het plaatsen van keramische- en natuurstenen tegels, in het bijzonder grootformaat tegels, moeten specifieke maatregelen worden genomen om perfecte, duurzame resultaten te verkrijgen.

Daarom heeft Mapei **een compleet assortiment tegelafstandsclips en nivelleersystemen ontwikkeld** voor keramische- en natuurstenen tegels die geschikt zijn voor alle installatiebehoefte. Gereedschap dat installateurs helpt **bij het creëren van perfect vlakke vloer- en wandbekledingen.**

Schroef- en wigvormige tegelnivelleersystemen ontworpen voor snelle en nauwkeurige toepassing; **tegel-afstandsclips in verschillende maten en diktes** om aan te passen aan elk type tegel en installatiepatroon, allemaal gemaakt van gerecycleerd kunststof.

De tegelnivelleersystemen van Mapei worden gekenmerkt door hun **snelle en eenvoudige toepassing**: ze kunnen snel worden aangebracht, handmatig of met behulp van speciaal gereedschap, voor een **perfecte tegelvloer in minder tijd en met minder moeite.**





Het MapeLevel assortiment

MapeLevel ProWDG Systeem

Wignivelleringsysteem toegepast met speciale tang voor keramische tegels en stenen materiaal.



MapeLevel ProWDG Systeem

Nivelleringsysteem voor keramische- en natuurstenen tegels.



MapeLevel Easy System

Levelling systeem met snelschroefdraad voor keramische- en natuurstenen tegels.



MapeLevel EasyClick System


Snel aan te brengen en snel te verwijderen schroef levelling systeem voor keramische- en natuurstenen tegels.





MapeLevel ProWDG systeem

Het **MapeLevel ProWDG** levelling systeem maakt het installeren van tegels eenvoudiger en sneller. Het systeem kan worden gebruikt voor een breed assortiment **tegels tot 20 mm dik** dankzij **twee verschillende soorten afstandsclips**. Het systeem is **eenvoudig aan te brengen met behulp van een speciale tang** en elimineert snel en nauwkeurig oneffenheden tussen aangrenzende tegels voor perfect vlakke keramische en stenen vloeren.



Toepassingsdomein

- Keramische en stenen vloer- en wandbekleding.
- Bijzonder geschikt voor het installeren van grootformaat tegels of ongelijkmatige bekledingen op aangetast ondergronden.
- Voor tegels van 3 tot 20 mm dik (met twee verschillende afstandsclips).

Systeem toebehoren



Nivelleringswiggen
MapeLevel ProWDG



Afstandsclips
MapeLevel ProWDG Spacer C
Gekleurde afstandsclips in 7 diktes volgens de breedte van de voeg: 0,5 mm (oranje), 1 mm (groen), 1,5 mm (grijs), 2 mm (zwart), 3 mm (wit), 4 mm (geel) en 5 mm (rood). Voor tegels van 3 tot 12 mm dik.



MapeLevel ProWDG Spacer C-H
Gekleurde afstandsclips in 4 diktes volgens de breedte van de voeg: 1, 2, 3 en 5 mm.
Voor tegels van 12 tot 20 mm dik



Tang
MapeLevel EasyWDG Pushing-Pliers



Voor toepassing



Na toepassing



Voordelen van MapeLevel ProWDG systeem




Toepassing met speciale tang

Om de wig in de afstandscлип te plaatsen, wordt het systeem geleverd met **MapeLevel EasyWDG Pushing-Pliers**. De nieuwe wigvorm maakt het gemakkelijker om het in de afstandscлип te plaatsen en vast te draaien.



Eenvoudig en nauwkeurig nivelleren

Oefen gewoon voldoende druk uit op **MapeLevel EasyWDG Pushing-Pliers** om aangrenzende tegels op het gewenste niveau te brengen.



Speciale inkepingen en ribbels

De inkepingen op het oppervlak zorgen ervoor dat de wig de afstandscлип perfect vasthoudt, afhankelijk van de hoeveelheid druk die wordt uitgeoefend, waardoor de tegels worden geëgaliseerd. De centrale rib op het oppervlak helpt om de wig correct te positioneren, zodat deze gemakkelijker in de afstandsclips kan worden geplaatst.



Compleet gamma van afstandsclips

Compleet gamma gekleurde afstandsclips in 2 verschillende versies en in verschillende diktes voor alle installatieomstandigheden, om tegelzetters te helpen de juiste afstandscлип te kiezen en perfect gelijkmatige, rechte voegen te creëren.



Gemakkelijk te verwijderen

De afstandsclips zijn ontworpen om perfect onder de tegels af te breken zodat ze snel en nauwkeurig worden verwijderd.



Herbruikbare wiggen


Zodra de oppervlakedelen van de afstandscлип zijn verwijderd, kan de wig gemakkelijk worden losgemaakt van het wegwerpgedeelte en is deze klaar voor hergebruik. De nieuwe, versterkte wig is nog sterker en duurzamer.



MapeLevel EasyWDG systeem

Met het wigvormig niveleersysteem **MapeLevel Easy WDG** voor tegels kan je sneller en gemakkelijker tegels plaatsen.


Gemakkelijk aan te brengen zonder gebruik van een tang. Hiermee kunt u nauwkeurig overlappingsen tussen aangrenzende tegels voorkomen en snel perfect vlakke vloer- en wandbekledingen verkrijgen. Voor een perfecte betegeling in minder tijd.



Toepassingsdomein

- Keramische en stenen vloer- en wandbekleding.
- Bijzonder geschikt bij het installeren van grootformaat tegels.
- Voor tegels van 3 tot 12 mm dik.

Systeem toebehoren



Nivelleringswiggen
MapeLevel EasyWDG



Afstandsclips
MapeLevel EasyWDG Spacer M
Compleet gamma van afstandsclips in verschillende kleuren volgens de breedte van de voeg: 0,5 mm (oranje), 1 mm (groen), 1,5 mm (grijs), 2 mm (zwart), 3 mm (wit), 4 mm (geel) en 5 mm (rood).



Kit
Kit MapeLevel EasyWDG System
150 nivelleringswiggen +
150 afstandsclips (2 mm).



Voor toepassing



Na toepassing




Voordelen van **MapeLevel ProWDG** systeem



Handmatig aanbrengen zonder tang

MapeLevel EasyWDG System wordt met de hand geplaatst en is eenvoudig af te regelen.



Ergonomische wigvorm

Dankzij de speciale ergonomische vorm kan de wig gemakkelijker in de afstandscip worden gestoken, waardoor de toepassing gemakkelijker en sneller gaat.



Speciaal gekarteld oppervlak

De speciale strakke, dichte ribben op het oppervlak van de wig garanderen meer precisie bij het vlak plaatsen van tegels en maken het gemakkelijker om de wig in de afstandscips in te brengen en aan te spannen.



Compleet assortiment van gekleurde afstandsclips

Compleet assortiment van afstandsclips verkrijgbaar in 7 kleurgecodeerde diktes om installateurs te helpen de juiste maat te kiezen en perfect gelijkmatige en rechte voeglijnen te verkrijgen.



Gemakkelijk te verwijderen

De afstandsclips zijn ontworpen om perfect onder de tegels af te breken voor een snelle en nauwkeurige verwijdering.



Herbruikbare wiggen

Zodra de oppervlaktedelen van het nivelleer systeem zijn verwijderd, kan de wig gemakkelijk worden losgemaakt van het wegwerpgedeelte en is deze klaar voor hergebruik voor andere toepassingen.



MapeLevel Easy systeem

Met het schroef **MapeLevel Easy** nivelleer systeem wordt het maken van perfecte vloeren eenvoudiger en sneller. Dankzij het speciale **rapid-screwing** systeem kan **MapeLevel Easy** sneller worden aangebracht, waardoor de totale installatietijd aanzienlijk wordt verkort. Het veelzijdige en complete **MapeLevel Easy System** kan worden gebruikt met elk type tegel (tot 21 mm dik) en past zich aan elk installatiepatroon aan, dankzij het complete assortiment beschikbare afstandsclips (lineaire, X- en T-afstandsclips).



Toepassingsdomein

- Keramische en stenen vloer- en wandbekleding.
- Bijzonder geschikt voor grootformaat tegels.
- Voor tegels van 3 tot 21 mm dik.

Systeem toebehoren



Doppen

MapeLevel Easy Cap



Afstandsclips

MapeLevel Easy Spacer L

Compleet gamma van schroeven afstandsclips verkrijgbaar in drie versies (lineaire, T- en X-afstandsclips) en in vijf kleurgecodeerde diktes: 1 mm (groen), 1,5 mm (grijs), 2 mm (zwart), 3 mm (wit), 5 mm (rood).



Anti-krasschild

MapeLevel Easy Shield

Optioneel accessoire. Aangebracht op de dop om het oppervlak van tegels extra te beschermen.



Voor toepassing



Na toepassing



Voordelen van **MapeLevel Easy** systeem



Snel schroeven

Het aanbrengen gaat sneller dankzij het speciale zelftappende schroefelement.



Eenvoudig en nauwkeurig nivelleren van tegels

Tegels kunnen eenvoudig en nauwkeurig worden genivelleerd door eenvoudig de dop vast te draaien tot het perfect vlak is.



Handmatig aanbrengen en verwijderen

MapeLevel Easy wordt handmatig aangebracht en verwijderd zonder een schroevendraaier of ander gereedschap hoeven te gebruiken.



Ontwerp met open dop

Dankzij de exclusieve vorm van **MapeLevel Easy Cap**, met grote openingen aan de zijkanten, kunnen installateurs tijdens het draaien van de dop controleren of de tegels goed zijn uitgevlakt.



Compleet assortiment van afstandsclips

Verkrijgbaar in 3 versies en 5 diktes om te voldoen aan alle toepassingsvereisten. **MapeLevel Easy Spacer L** zijn ontworpen om perfect onder de tegels af te breken voor het snel en nauwkeurig verwijderen ervan.



Herbruikbare doppen

De wegwerpelementen zijn snel uit de doppen te halen. Deze kunnen gemakkelijk gerecupereerd en opnieuw gebruikt worden om andere tegels te plaatsen.



MapeLevel EasyClick System

MapeLevel EasyClick is het **snel aan te brengen en te verwijderen** nivelleer system van Mapei. Dankzij het speciale **click system** kan de dop zonder schroeven op de afstandhouder worden geplaatst, waardoor de installatietijd aanzienlijk wordt verkort en er geen ander gereedschap nodig is.

Het verwijderen van de wegwerponderdelen uit de dop gaat ook heel snel: door op de knoppen op de dop te drukken wordt de schroef automatisch uitgeworpen, zonder dat deze handmatig of met gereedschap verwijderd hoeft te worden. **Tegels nivelleren** is nog **eenvoudiger**: het is voldoende om de dop een paar graden te draaien om de tegels met minder moeite te egaliseren.



Toepassingsdomein

- Keramische en stenen vloer- en wandbekleding.
- Bijzonder geschikt voor grootformaat tegels.
- Voor tegels van 3 tot 21 mm dik.

Systeem toebehoren



Doppen

MapeLevel EasyClick Cap

Anti-krasschild inbegrepen en click system voor een snelle plaatsing en verwijdering van de schroeven



Afstandsclips

MapeLevel Easy Spacer L

Compleet gamma van schroefafstandsclips verkrijgbaar in drie versies (lineaire, T- en X-afstandhouders) en in vijf

kleurgecodeerde diktes: 1 mm (groen); 1,5 mm (grijs); 2 mm (zwart); 3 mm (wit); 5 mm (rood).



Snelle installatie en verwijdering



Voordelen van MapeLevel EasyClick systeem



Snelle plaatsing

Door op de knoppen aan de zijkanten te drukken, kan de dop sneller op de schroef worden geplaatst, waardoor de installatietijd aanzienlijk wordt verkort in vergelijking met andere systemen.



Snel schroeven verwijderen

Automatische uitwerping van wegwerpelementen dankzij **Easy Click** -system.



Eenvoudig en nauwkeurig nivelleren

Dankzij het speciale anti-wrijvingschild dat bij de dop wordt geleverd, is een kleine laatste draai voldoende om de tegels met minder moeite te egaliseren.



Handmatig aanbrengen en verwijderen

MapeLevel EasyClick wordt handmatig aangebracht en verwijderd zonder een schroevendraaier of ander gereedschap hoeven te gebruiken.



Ontwerp met open dop

Dankzij de exclusieve vorm van **MapeLevel EasyClick Cap**, met grote openingen aan de zijkanten, kunnen installateurs tijdens het draaien van de dop controleren of de tegels goed zijn uitgevlakt.



Compleet assortiment van afstandsclips

Verkrijgbaar in 3 versies en 5 diktes om te voldoen aan alle toepassingsvereisten. **MapeLevel Easy Spacer L** zijn ontworpen om perfect onder de tegels af te breken voor het snel en nauwkeurig verwijderen ervan.



MapeLevel Easy T

MapeLevel Easy T is een **herbruikbaar zelfnivellerend systeem**, bijzonder handig om kleine aanpassingen uit te voeren bij het installeren van **tegels**. Wanneer het wordt gebruikt in combinatie met traditionele levelling systemen (naast of in plaats van bestaande elementen), maakt het mogelijk om reststrepen op kleine, lokale oppervlakken weg te werken zonder de tegels te hoeven opheffen. **MapeLevel Easy T** wordt rechtstreeks van bovenaf in de voeg geplaatst zonder dat reeds geplaatste tegels moeten worden opgetild, waardoor de totale installatietijd wordt verkort. **MapeLevel Easy T** is een volledig herbruikbaar systeem: voor het voegen van tegels kan het met een eenvoudige draaibeweging uit de voeg worden verwijderd.



Toepassingsdomein

- Keramische en stenen vloer- en wandbekleding.
- Gebruikt om kleine oneffenheden tussen de tegels te corrigeren tijdens het leggen.
- Voor voeglijnen van 1,5 tot 6 mm breed (als **MapeLevel Easy T** het enige egaliserende element is dat wordt gebruikt, is het alleen geschikt voor voeglijnen van 1,5 mm breed. Voor bredere voeglijnen moet het worden gebruikt in combinatie met de afstandsclips **Mapei Tile Spacer**).
- Voor tegels tot 17 mm dik.

Systeem toebehoren



Nivellerings-element
MapeLevel Easy T



Afstelgereedschap
inbegrepen bij elke verpakking van
MapeLevel Easy T



Ingebracht vanaf bovenaf



Verwijderbaar en herbruikbaar



Voordelen van MapeLevel Easy T



Volledig herbruikbaar

Na het leggen kan **MapeLevel Easy T** met een eenvoudige draai beweging uit de voeg worden verwijderd en opnieuw worden gebruikt om andere tegels te leggen.



Nauwkeurig nivelleren

Bij gebruik als stand-alone egalisatiesysteem of in combinatie met **MapeLevel** systemen of **Mapei Tile Spacer**, kan elke oneffenheid eenvoudig en snel worden weggewerkt om een perfect vlakke vloer te verkrijgen.



Voor snelle tegelaanpassingen

Omdat het systeem van bovenaf wordt ingebracht, kunnen eventuele plaatselijke oneffenheden worden weggewerkt zonder dat reeds geplaatste tegels moeten worden opgetild, waardoor de totale installatietijd wordt verkort.



Mapei Tile Spacer 7-in-1

7 afstandscips in één tool, voor keramische en stenen vloer- en wandtegels.

Eén spacer met 7 verschillende diktes. De afstand tussen de tegels kan variëren van 0,5 tot 5 mm **met slechts één accessoire**.

Door de afstandhouder in de gewenste positie te plaatsen, is het mogelijk om voeglijnen van 0,5 - 1 - 1,5 - 2 - 3 - 4 - 5 mm breed te verkrijgen.



Voordelen van Mapei Tile Spacer 7-in-1

Multifunctioneel

7 afstandscips in 1 tool

Volledig herbruikbaar



Mapei Tile Spacer

Mapei Tile Spacer is een assortiment afstandsclips die zijn ontworpen om installateurs te helpen bij het plaatsen van tegels. Ze maken het mogelijk om perfect rechte en uniforme voeglijnen te creëren en om tegelwerk met regelmatige tussenruimtes te verkrijgen.

Mapei Tile Spacer is verkrijgbaar in verschillende vormen en diktes en is geschikt voor alle soorten keramische- en stenen tegels en alle soorten tegelpatronen.

Mapei Tile Spacer kan ook worden gebruikt in combinatie met tegelnivelleringsystemen uit het assortiment **MapeLevel**, waardoor het veel eenvoudiger wordt om perfect passend, nauwkeurig en gelijkmatig tegelwerk op vloeren en wanden te plaatsen.



Mapei Tile Spacer gamma

- **Mapei Tile Spacer X**

X-vormige afstandsclips voor rechte patronen, verkrijgbaar in de maten:

1 - 1,5 - 2 - 2,5 - 3 - 4 - 5 - 6 - 7 - 10 mm

- **Mapei Tile Spacer T**

T-vormige afstandsclips voor lopende/vertakte patronen, verkrijgbaar in verschillende maten:

1 - 1,5 - 2 - 2,5 - 3 - 4 - 5 - 6 - 7 - 10 mm

- **Mapei Tile Spacer Y**

Y-vormige afstandsclips voor hexagonale tegels, verkrijgbaar in de maten 2 en 3 mm

- **Mapei Tile Spacer Wedge S**

Wig afstandscлип, van 0 tot 5 mm, gebruikt om kleine oneffenheden te corrigeren bij het plaatsen van tegels.



Voordelen van Mapei Tile Spacer

Compleet assortiment, geschikt voor alle soorten tegelwerk

Verkrijgbaar in tien verschillende diktes en in diverse vormen om aan te passen aan elk tegelpatroon en verschillende tegelformaten.

Duurzaam

Milieuvriendelijk, **Mapei Tile Spacer** zijn gemaakt van gerecycleerd plastic.

EVERYTHING'S OK, WITH MAPEI

MAPEI Benelux
Rue de l'Avenir 40
B-4460 Grâce-Hollogne
+3242397070
mapei@mapei.be
web www.mapei.be

