

MAPELEVEL EASYWDG SYSTEM

Sistema livellante per piastrelle
in ceramica e materiale lapideo





MapeLevel EasyWDG System

Il sistema livellante **Mapei MapeLevel EasyWDG System** rende più semplice e rapida la posa delle piastrelle.

Facile da applicare, permette di ottenere pavimenti e rivestimenti perfettamente livellati anche nei casi più difficili, come l'installazione di lastre di grande formato.

Un unico gesto e solo due elementi sono sufficienti per eliminare con **rapidità** e **precisione** eventuali dislivelli tra piastrelle adiacenti. Per una posa perfetta in minor tempo.

MapeLevel EasyWDG System è realizzato prevalentemente in materiale plastico rigenerato, nel rispetto dell'ambiente.



Campi di applicazione

- Per pavimenti e rivestimenti in ceramica e materiale lapideo.
- Particolarmente indicato per la posa dei grandi formati.
- Per piastrelle di spessore compreso tra 3 e 12 mm.

Composizione del sistema



Cunei
MapeLevel EasyWDG



Distanziatori
MapeLevel EasyWDG Spacer M
Gamma completa di distanziatori colorati in funzione della larghezza della fuga (mm).
arancione: 0,5, verde: 1, grigio: 1,5,
nero: 2, bianco: 3, giallo: 4, rosso: 5



Kit
Kit MapeLevel EasyWDG System
150 cunei livellanti +
150 distanziatori (da 2 mm)



Prima dell'applicazione



Dopo l'applicazione



Una posa
dai molti **vantaggi**




Applicazione senza l'uso della pinza

MapeLevel EasyWDG System si applica interamente a mano ed è più facile da regolare.




Cuneo dalla forma ergonomica

Grazie alla sua forma ergonomica, il cuneo si inserisce più facilmente all'interno della base distanziatrice, per un'applicazione più semplice e rapida.



Speciale zigrinatura

La particolare zigrinatura sulla superficie del cuneo, con scanalature più sottili e un passo più frequente, garantisce una maggior precisione in fase di regolazione delle piastrelle e un più comodo inserimento del cuneo nella base.



Gamma completa di distanziatori colorati

Una gamma completa di distanziatori disponibili in 7 spessori di colore diverso, per aiutare il posatore in fase di scelta e ottenere fughe perfettamente uniformi e lineari.



Rimozione semplice

Per una rimozione rapida e precisa, i distanziatori sono progettati per rompersi perfettamente al di sotto della superficie della piastrella.



Cuneo riutilizzabile

Una volta rimosse le parti superficiali del distanziatore, il cuneo si separa facilmente dal materiale di scarto ed è pronto per essere riutilizzato.



Facile, veloce, semplice

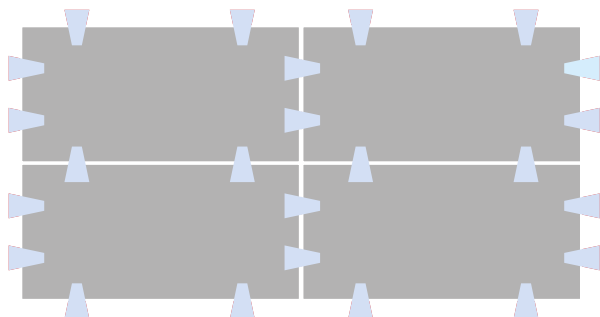
Tabella dei consumi

Numero indicativo di cunei e distanziatori per una superficie di 10 m².

A																			
10	1980																		
15	1317	876																	
20	495	328	490																
25	396	263	391	312															
30	660	438	488	389	431														
40	495	328	365	291	322	240													
45	440	292	324	258	285	213	189												
50	396	263	291	232	256	191	169	152											
60	330	219	242	193	212	158	141	126	105										
75	396	263	258	206	212	158	140	126	104	99									
80	371	246	241	192	198	148	131	117	97	93	87								
90	330	219	214	171	176	131	116	104	86	82	77	68							
100	297	197	192	153	157	117	104	93	77	73	68	61	54						
120	330	219	200	160	157	117	104	93	77	71	66	59	52	49					
150	330	219	192	153	146	109	96	86	71	64	60	53	47	44	38				
180	330	219	186	149	139	103	91	82	68	60	56	49	44	40	34	31			
200	347	230	192	153	140	104	92	83	68	59	55	49	44	39	33	30	28		
cm	10	15	20	25	30	40	45	50	60	75	80	90	100	120	150	180	200	B	



*I consumi sono indicativi
e variano in funzione
dello schema di posa
e della planarità
delle piastrelle.*



**È TUTTO OK,
CON MAPEI**

SEDE
MAPEI SpA
Via Cafiero, 22
20158 Milano
+39-02-37673.1
mapei@mapei.it
mapei.com

