

**GUIDA ALLA  
MANUTENZIONE  
PER SISTEMI  
IN RESINA  
ACRILICA  
MAPECOAT TNS**



# Guida alla manutenzione per sistemi in resina acrilica Mapecoat TNS

Per preservare le proprie caratteristiche prestazionali ed estetiche, i sistemi in resina acrilica **Mapecoat TNS** richiedono una manutenzione regolare; questo, permette di prevenire l'usura precoce, mantenendo le superfici più performanti nel tempo.

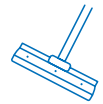


## INFORMAZIONI GENERALI

Il livello di manutenzione di un campo in resina acrilica può variare in base alla posizione geografica, oltre che alla frequenza di utilizzo dello stesso.

Un buon programma di manutenzione prevede una regolare ispezione dell'intera superficie.

## ELENCO ATTREZZATURE



Rullo di spugna o spazzola spingi acqua



Soffiatore o spazzolone industriale



Mono spazzola rotante a setole morbide (tipo Pad o Disco verde)



Idropulitrice (pressione massima 103 Bar – 1500 Psi)



Aspiratori



Lavasciuga a mano / meccanica (con conducente a bordo)



Detergente **UltraCare Multicleaner**



## TIPI DI MANUTENZIONE

### Manutenzione ordinaria di superfici esterne

- Pulizia a secco mediante soffiatore o con spazzolone industriale rimuovendo ogni traccia di sporco secco (foglie e detriti di varia natura).
- Rimozione di acqua stagnante mediante soffiatore, rullo di spugna o spazzola spingi acqua.
- Pulizia di deiezioni animali, o macchie in genere, mediante utilizzo di **UltraCare Multicleaner** (fare riferimento alla scheda tecnica del prodotto per la modalità di utilizzo).

### Manutenzione ordinaria di superfici interne

- Pulizia a secco mediante macchina aspiratrice, tipo industriale, rimuovendo ogni traccia di sporco secco (detriti di varia natura).
- Pulizia di macchie in genere, mediante utilizzo di **UltraCare Multicleaner** (fare riferimento alla scheda tecnica del prodotto per la modalità di utilizzo).

### Manutenzione straordinaria di superfici esterne

- Lavaggio con idropulitrice ad alta pressione (prestare attenzione alla pressione massima che non dovrà superare i 103 Bar o 1500 Psi) mantenendo una distanza minima tra l'ugello e la superficie di almeno 30 cm, unitamente ad un movimento costante della lancia (un eccessivo stazionamento potrebbe provocare danneggiamenti superficiali).
- Lavaggio con mono spazzola rotante (tipo Pad o Disco verde) e getto d'acqua, utilizzata ad un'andatura moderata, partendo dal centro della superficie e rispettando le pendenze esistenti.

### Manutenzione straordinaria di superfici interne

- Pulizia mediante utilizzo di aspiratori lavasciuga o di una spazzolatrice rotante con setole morbide (tipo Pad o Disco verde) per effettuare un lavaggio con acqua e detergente, evitando così il possibile manifestarsi di muffe o funghi e la rimozione di eventuali residui di cibo e bevande.
- In caso di pulizia profonda, è sufficiente l'utilizzo del detergente **UltraCare Multicleaner** e successivo risciacquo (fare riferimento alla scheda tecnica del prodotto per la modalità di utilizzo).
- Per macchie persistenti, sarà necessario l'utilizzo del detergente **UltraCare Multicleaner** appositamente diluito secondo indicazione riportata su scheda prodotto e successivo leggero passaggio di spazzolatrice rotante con setole morbide. Al fine di non danneggiare la pavimentazione, si consiglia l'uso di spazzole manuali in nylon morbido.

**Note:** In caso venga utilizzato un differente detergente (diverso da **UltraCare Multicleaner**), si consiglia una preliminare applicazione su un'area localizzata, lasciandolo agire per circa 15 minuti e successivamente risciacquare, in modo da valutare il risultato tramite confronto con aree non trattate. **In ogni caso non utilizzare diluenti a solvente su pavimentazioni Mapecoat TNS.**

In caso di lavaggio con lavasciuga meccanica, con conducente a bordo, si consiglia un'accurata gestione della manovra, evitando curve a corto raggio e sterzate sul posto, al fine di non danneggiare la superficie.



## CORRETTO UTILIZZO DELLE SUPERFICI ACRILICHE MAPECOAT TNS

Si raccomanda un uso appropriato della superficie realizzata con i sistemi in resina acrilica **Mapecoat TNS** seguendo accorgimenti quali:

### Superfici sportive:

- Utilizzo di adeguate calzature ginniche, possibilmente con soles di colore chiaro per ridurre i segni sulle superfici.
- Non gettare sulle pavimentazioni chewing-gum.
- Non gettare sulle pavimentazioni sigarette.
- In caso di sversamento di bibite, pulire la superficie con abbondante acqua prima che le sostanze possano macchiare la pavimentazione.  
Qualora non si agisca in tempo si dovrà fare riferimento a quanto riportato nella sezione pulizia delle superfici.
- Le superfici **Mapecoat TNS** destinate ad uso sportivo **non sono carrabili**;  
Qualora si renda necessario l'ingresso di mezzi carrabili sulla pavimentazione per eseguire delle operazioni di manutenzione si dovranno prendere adeguate precauzioni:
  - > Predisporre dei punti di appoggio (tavole di legno, pannelli di gomma, etc.) a protezione della superficie dall'azione di pneumatici ed eventuali stabilizzatori al fine di distribuire il carico su una maggiore superficie.
  - > Eseguire manovre lineari e non sterzare mai bruscamente o con mezzi in sosta.
  - > Verificare sempre, prima dell'ingresso di **mezzi con motore a scoppio**, la presenza di eventuali perdite di carburante o olii; non entrare sulla pavimentazione senza aver eseguito l'eventuale riparazione.
- Verificare il corretto funzionamento delle **attrezzature** utilizzate per la manutenzione e la pulizia ordinaria e straordinaria delle pavimentazioni.
- Evitare di posizionare le attrezzature ed arredi (seggione arbitro, panchine e/o simili) con carichi puntuali elevati se non avendo preventivamente posizionato dei tasselli di legno, gomma, etc., in modo da ripartire i carichi su una superficie più ampia.

### Superfici ad arredo urbano:

- Verificare il corretto funzionamento delle **attrezzature** utilizzate per la manutenzione e la pulizia ordinaria e straordinaria delle pavimentazioni.
- Non utilizzare spazzole con setole in acciaio, nel caso di pulizia con pulitrici stradali, ma optare per spazzole a setole morbide.

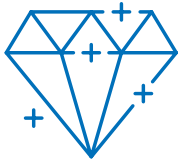


## DANNI ACCIDENTALI E RIPARAZIONI

Qualora si dovessero verificare esigenze di riparazione delle superfici **Mapecoat TNS**, dovute a danni accidentali o volontari da parte di soggetti terzi, si raccomanda di contattare il servizio di Assistenza Tecnica Mapei per valutare la soluzione più idonea al corretto ripristino della stessa.

Gli interventi di riparazione dovranno essere effettuati da personale qualificato, con adeguata esperienza di applicazione e con una conoscenza approfondita delle lavorazioni e dei materiali.





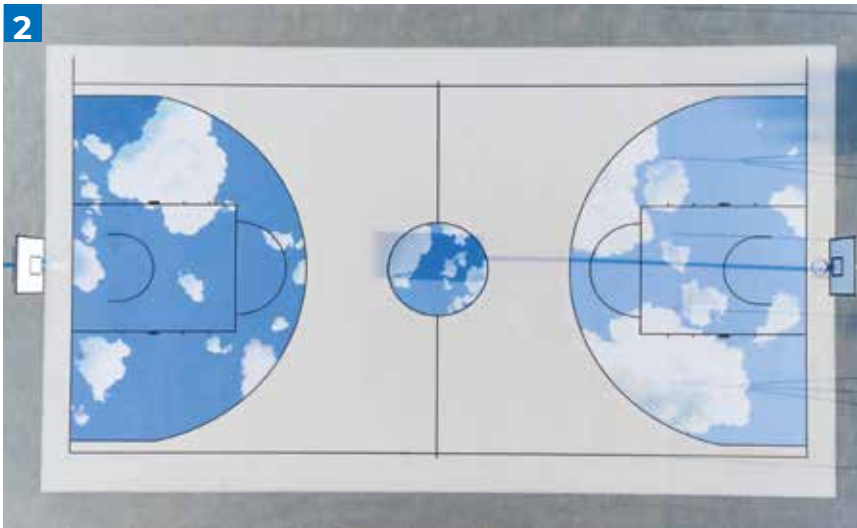
# Progetti realizzati



**1** OPEN TOUR CTA  
Cina

**2** PLAYGROUND PUBBLICO  
BASKET - PALLAVOLO  
Forlì - Italia

**3** ROVERETO TENNIS CLUB  
Rovereto - Italia



# È TUTTO OK CON MAPEI

**SEDE**  
**MAPEI SpA**  
Via Cafiero, 22  
20158 Milano  
+39-02-37673.1  
mapei.com  
mapei@mapei.it



Specialised division of MAPEI SpA

