


# MAPELEVEL EASYWDG SYSTEM

System poziomowania płytek ceramicznych i kamiennych





# MapeLevel EasyWDG System

---

**MapeLevel EasyWDG System** opracowano w celu ułatwienia i przyspieszenia procesu montażu płytek. System jest bardzo prosty w zastosowaniu i pozwala na uzyskanie idealnie równej powierzchni na podłogach i ścianach, nawet w przypadku trudnego montażu, jak na przykład klejenie płyt wielkoformatowych. Tylko dwa elementy i jeden prosty ruch – tyle wystarczy, aby szybko i precyzyjnie zniwelować nierówności między sąsiednimi płytkami.

W poszanowaniu środowiska elementy **MapeLevel EasyWDG System** są wykonane głównie z tworzywa sztucznego pochodzącego z recyklingu.



---

## Zastosowanie

- Do okładzin ceramicznych i kamiennych na podłogach i ścianach.
- Szczególnie polecany do montażu płytek wielkoformatowych.
- Do płytek o grubości od 3 do 12 mm.

## Elementy systemu



**Kliny**  
**MapeLevel EasyWDG**




**Klipsy dystansowe**  
**MapeLevel EasyWDG Spacer M**  
Pełna gama kolorowych klipsów dystansowych przeznaczonych do danej szerokości fugi [mm]  
pomarańczowy: 0,5; zielony: 1; szary: 1,5; czarny: 2; biały: 3; żółty: 4; czerwony: 5



**Zestaw**  
**Kit MapeLevel EasyWDG System**  
150 klinów poziomujących +  
150 klipsów dystansowych (2 mm)



Przed montażem



Po montażu



## Zalety montażu

---




Ręczny montaż, bez konieczności  
używania szczypców

**MapeLevel EasyWDG System** jest montowany ręcznie i łatwy w regulacji.




Ergonomiczny kształt klinów

Dzięki ergonomicznemu kształtowi klin łatwiej umieścić w otworze klipsa dystansowego, co usprawnia i przyspiesza aplikację.



## Specjalne radełkowanie

Specjalne radełkowanie na powierzchni klina, z węższymi i gęsto rozmieszczonymi rowkami, gwarantuje większą precyzję w fazie poziomowania płytek i łatwiejszą regulację pozycji klina w otworze klipsa dystansowego.



## Gama kolorowych klipsów dystansowych

Pełna gama klipsów dystansowych, dostępnych w 7 rozmiarach i różnych kolorach, pozwala wykonawcy wybrać element odpowiedni do danej realizacji.



## Szybkie usuwanie

Klipsy dystansowe są zaprojektowane tak, aby łamały się podczas ich usuwania idealnie pod powierzchnią płytek.



## Kliny wielokrotnego użytku

Po usunięciu górnej części klipsa dystansowego, polegającym na jej wyłamaniu, można łatwo oddzielić od niej klin, który nadaje się do ponownego użycia..



# Łatwo, szybko, prosto

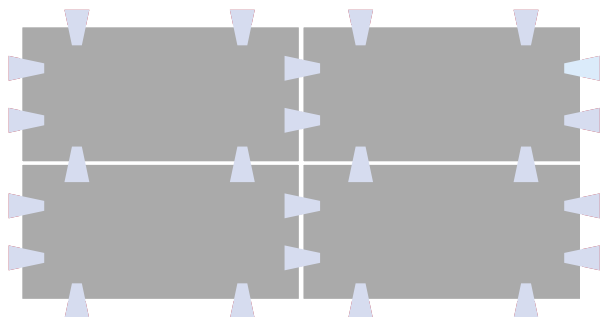
## Tabela zużycia

Szacunkowa liczba klinów i klipsów dystansowych potrzebnych do wypoziomowania 10 m<sup>2</sup> powierzchni.

A																		
10	1980																	
15	1317	876																
20	495	328	490															
25	396	263	391	312														
30	660	438	488	389	431													
40	495	328	365	291	322	240												
45	440	292	324	258	285	213	189											
50	396	263	291	232	256	191	169	152										
60	330	219	242	193	212	158	141	126	105									
75	396	263	258	206	212	158	140	126	104	99								
80	371	246	241	192	198	148	131	117	97	93	87							
90	330	219	214	171	176	131	116	104	86	82	77	68						
100	297	197	192	153	157	117	104	93	77	73	68	61	54					
120	330	219	200	160	157	117	104	93	77	71	66	59	52	49				
150	330	219	192	153	146	109	96	86	71	64	60	53	47	44	38			
180	330	219	186	149	139	103	91	82	68	60	56	49	44	40	34	31		
200	347	230	192	153	140	104	92	83	68	59	55	49	44	39	33	30	28	
cm	10	15	20	25	30	40	45	50	60	75	80	90	100	120	150	180	200	B



*Zużycie jest orientacyjne  
i może się różnić  
w zależności od układu  
powierzchni  
i równości płytek.*



z **MAPEI** budujesz  
raz, a **DOBRZE**

**MAPEI Polska Sp. z o.o.**

*Siedziba:*

ul. Gustawa Eiffela 14, 44-109 Gliwice  
tel. +48 32 775 44 50, fax +48 32 775 44 71

*Biuro handlowe:*

ul. Chałubińskiego 8, 00-613 Warszawa  
tel. +48 22 595 42 00, fax +48 22 595 42 02

*Zakłady produkcyjne:*

Gliwice i Barcin

**mapei.pl**   **info@mapei.pl**

