


POUR ALLER PLUS LOIN

RETROUVEZ NOTRE GAMME DE RAGRÉAGE MAPESOL SPÉCIALEMENT CONÇUE POUR LES SOLIERS



Travaux neufs

Mapesol Classic 3

- P3 (3 à 10 mm)
- Excellent rendu

Mapesol Reno 3

- P3 (3 à 10 mm)
- Excellent rendu, sans ponçage
- Anciens supports
- Sac à ouverture facile

Réno +




Mapesol Reno Fibré

- P3 (3 à 15 mm)
- Fibré : tous supports
- Sac à ouverture facile

Réno ++



Distributeur



Service technique MAPEI
05 61 35 48 59

CONSTRUIRE & RÉNOVER

MAPEI France
29 avenue Léon Jouhaux
CS 40021
31141 Saint Alban Cedex
Tél.: 05 61 35 73 05
Internet : www.mapei.fr
E-mail : mapei@mapei.fr



Les produits du solier

RAGRÉAGES THIXOTROPES DÉFLACHANTS POUR LES RÉPARATIONS LOCALISÉES EN INTÉRIEUR



Planiprep Flash

Pour des réparations fines, lisses et rapides



Planipatch Xtra

Pour des réparations en fortes épaisseurs, lisses et ultra-rapides



mapei.fr

CONSTRUIRE & RÉNOVER




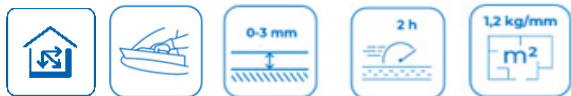
Vous faciliter la vie



Adapté pour parfaire les finitions et corriger les petits défauts de surface en sols, murs et marches d'escalier avant la pose d'un revêtement souple

- Réparation de petits défauts de planimétrie : côtes d'application, reprises de gâchée, reprise de flaches
- Réparation fine et localisée des marches d'escalier et paliers
- Rebouchage de joint de carrelage* avant la pose de revêtement à clipser ou en pose plombante

* Gâché avec Latex Plus



Température d'application	de + 5°C à + 30°C
Epaisseur d'application	0 à 3 mm (jusqu'à 10 mm ponctuellement) *
Taux de gâchage	1,9 litre (sac de 5 kg)
Durée d'utilisation de la gâchée	15 minutes
Temps de prise	1 heure
Délai avec recouvrement	2 heures
Consommation	1,10 à 1,20 Kg/m ² /mm d'épaisseur
Conditionnement	Sac de 20 kg Kit de 10 kg (2 sacs de 5 kg)

*au-delà de 25 mm, il est recommandé d'ajouter 30% de quartz

Domaine d'application

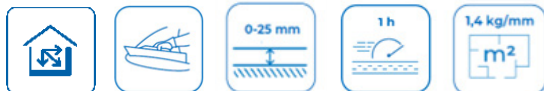
Les + produits

Données techniques



Adapté pour corriger les plus petits comme les plus gros défauts en sols, murs et marches d'escalier avant la pose d'un revêtement souple

- Resurfaçage et lissage des supports irréguliers
- Réparation localisée en forte épaisseur des marches d'escalier et paliers
- Rebouchage de trous et éclats dans les supports



- Polyvalent : convient pour tous types de réparations
- De l'application "tirée à zéro" aux épaisseurs plus importantes
- Finition extra-lisse : pose directe de revêtements souples
- Excellente tenue en vertical
- Séchage ultra-rapide : pose d'un revêtement PVC après 1 heure
- S'utilise sans primaire sur ragréage
- Conditionnement de 5 kg en sac alu

Température d'application	de + 5°C à + 30°C
Epaisseur d'application	0 à 25 mm (jusqu'à 50 mm ponctuellement) *
Taux de gâchage	1,4 litre (sac de 5 kg)
Durée d'utilisation de la gâchée	10 minutes
Temps de prise	20 minutes
Délai avec recouvrement	1 heure
Consommation	1,40 Kg/m ² /mm d'épaisseur
Conditionnement	Sac de 23 kg Carton de 4 sacs alu de 5 kg

*au-delà de 25 mm, il est recommandé d'ajouter 30% de quartz