



TOPCEM PLUS SW1 UND TOPCEM PRONTO PLUS SW1

Die neuen schwindarmen und
schnell trocknenden Estrichsysteme



TOPCEM PLUS SW1

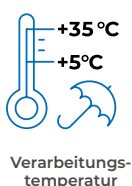
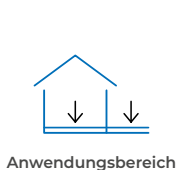
BESCHREIBUNG

Spezielles hydraulisches Bindemittel zur Herstellung von schwindarmen, schnell trocknenden (2 Tage) Estrichen

Zur Herstellung von Verbundestrichen, Estrichen auf Trennlage und schwimmend verlegten Estrichen auf bestehenden und neuen Verlegeuntergründen vor

der Verlegung von Parkett, PVC, Linoleum, Keramik, Naturwerkstein, Teppichböden usw., wenn ein besonders schneller Feuchtigkeitsabbau und eine schnelle Belegreife sowie Festigkeitsentwicklung erforderlich sind. Geeignet für den Innen- und Außenbereich.

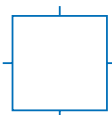
KENNDATEN



ZERTIFIZIERUNGEN



EIGENSCHAFTEN



LIEFERFORM

20 kg

TOPCEM PRONTO PLUS SW1

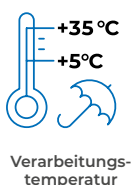
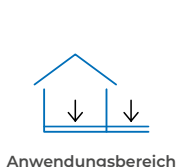
BESCHREIBUNG

Spezieller hydraulischer Estrichmörtel zur Herstellung von schwindarmen, schnell trocknenden (2 Tage) Estrichen

Zur Herstellung von Verbundestrichen, Estrichen auf Trennlage und schwimmend verlegten Estrichen auf bestehenden und neuen Verlegeuntergründen vor

der Verlegung von Parkett, PVC, Linoleum, Keramik, Naturwerkstein, Teppichböden usw., wenn ein besonders schneller Feuchtigkeitsabbau und eine schnelle Belegreife sowie Festigkeitsentwicklung erforderlich sind. Geeignet für den Innen- und Außenbereich. Ideal bei Bauvorhaben mit begrenztem Raumangebot.

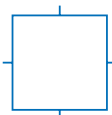
KENNDATEN



ZERTIFIZIERUNGEN



EIGENSCHAFTEN



LIEFERFORM

25 kg

FÜR DAS PLUS AN SICHERHEIT UND EFFIZIENZ

- **Schnelle Festigkeitsentwicklung:** bereits nach 6 Stunden begehbar und nach 2 Tagen belastbar*
- **Schnelle Trocknung:** bereits nach 24 Stunden mit Keramik und nach 2 Tagen mit feuchtigkeitssensiblen Belägen, wie Naturwerkstein oder Parkett, belegbar*
- **Schwindarm:** Reduzierung der Gefahr von Rissbildungen, Hohllagigkeiten und Verformungen, wie z. B. Randabsenkungen
- **Universelle Anwendung:** für den Innen- und Außenbereich, für den privaten als auch gewerblichen Wohnungsbau; Neubau oder Sanierung
- **Optimal für beheizte Fußbodenkonstruktionen:** keine Zugabe von Plastifizierern erforderlich, Beginn des Funktionsheizens bereits nach 2 Tagen möglich*
- **Wirtschaftlich:** zuverlässige Produktqualität für leistungsstarke Estriche insbesondere bei zeitkritischen Bauvorhaben

* unter normklimatischen Bedingungen



ALLES OK MIT MAPEI



MAPEI GmbH

IHP Nord, Bürogebäude 1
Babenhäuser Straße 50
63762 Großostheim
Tel. +49 6026 50197-0
Fax +49 6026 50197-48
www.mapei.de
info@mapei.de

MAPEI GmbH Technischer Support

Tel. +49 6026 50197-771
awt@mapei.de