


SISTEMAS DE NIVELACIÓN Y SEPARADORES

Para una colocación rápida y perfectamente plana de todo tipo de cerámica y piedra



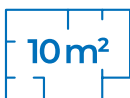
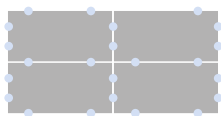


Tabla de consumos

Número indicativo de niveladores y bases separadoras para una superficie de 10 m².

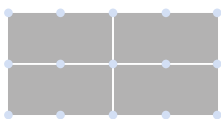
A																			
10	1980																		
15	1317	876																	
20	495	328	490																
25	396	263	391	312															
30	660	438	488	389	431														
40	495	328	365	291	322	240													
45	440	292	324	258	285	213	189												
50	396	263	291	232	256	191	169	152											
60	330	219	242	193	212	158	141	126	105										
75	396	263	258	206	212	158	140	126	104	99									
80	371	246	241	192	198	148	131	117	97	93	87								
90	330	219	214	171	176	131	116	104	86	82	77	68							
100	297	197	192	153	157	117	104	93	77	73	68	61	54						
120	330	219	200	160	157	117	104	93	77	71	66	59	52	49					
150	330	219	192	153	146	109	96	86	71	64	60	53	47	44	38				
180	330	219	186	149	139	103	91	82	68	60	56	49	44	40	34	31			
200	347	230	192	153	140	104	92	83	68	59	55	49	44	39	33	30	28		
cm	10	15	20	25	30	40	45	50	60	75	80	90	100	120	150	180	200	B	

Instalación lineal



A																			
10	980																		
15	650	431																	
20	485	322	240																
25	386	256	191	152															
30	320	212	159	126	105														
40	485	322	240	191	159	178													
45	430	286	213	170	141	157	140												
50	386	256	191	152	126	141	125	112											
60	320	212	159	126	105	117	104	93	77										
75	387	256	191	152	126	125	111	99	82	81									
80	362	240	179	143	118	117	103	93	77	76	71								
90	321	213	159	126	105	103	92	82	68	67	63	56							
100	287	190	142	113	94	92	82	73	60	60	56	50	44						
120	321	213	159	126	105	96	85	76	63	60	56	49	44	43					
150	321	213	159	126	105	92	82	73	60	55	52	46	41	38	34				
180	321	213	159	126	105	89	79	71	59	52	49	43	38	36	31	28			
200	337	223	167	133	110	92	81	73	60	53	49	44	39	35	30	27	26		
cm	10	15	20	25	30	40	45	50	60	75	80	90	100	120	150	180	200	B	

Instalación en esquinas



El consumo es indicativo y varía en función del patrón de instalación y la planimetría de las baldosas.



Sistemas de nivelación y separadores

La colocación de cerámica y piedra, y en particular de gran formato, requiere de unas precauciones específicas, imprescindibles para obtener un resultado perfecto y duradero.

Por ello, Mapei ha creado **una gama completa de separadores y niveladores** para baldosas cerámicas y piedra, adaptada a los requisitos de instalación. Herramientas que ayudan al colocador a realizar **pavimentos y revestimientos uniformes y perfectamente planos**.

Niveladores de cuña y de rosca diseñados para su aplicación manual rápida y precisa, **separadores de varios anchos**, adaptables a todo tipo de baldosas y patrones de colocación, todos ellos fabricados con plásticos reciclados.

Los sistemas de nivelación Mapei se caracterizan por la **facilidad de instalación**: se aplican con rapidez y sin el uso de herramientas adicionales, para una **colocación perfecta con menos tiempo y esfuerzo**.





La gama MapeLevel

MapeLevel ProWDG System

Sistema de nivelación por cuñas con ajuste mediante alicates para baldosas cerámicas y material pétreo.



MapeLevel EasyWDG System

Sistema de nivelación con cuñas para baldosas cerámicas y material pétreo.



MapeLevel Easy System

Sistema de nivelación de rosca para baldosas cerámicas y material pétreo.



MapeLevel EasyClick System

Sistema de nivelación de rosca, de rápida inserción y extracción, para cerámica y piedra.





MapeLevel ProWDG System

El sistema de nivelación por cuñas **MapeLevel ProWDG System** hace más fácil y rápida la colocación de baldosas. Se adapta a una gran variedad de **baldosas de hasta 20 mm de espesor** gracias a **dos modelos de base separadoras**. Fácil de **ajustar con los alicates especiales**, elimina de forma rápida y precisa cualquier desnivel entre baldosas adyacentes. Para obtener pavimentos con cerámica y piedra perfectamente planos y uniformes.



Campos de aplicación

- Para pavimentos y revestimientos de cerámica y material pétreo.
- Particularmente indicado para la colocación de gran formato o de revestimientos no uniformes sobre soportes irregulares.
- Para baldosas de espesor entre 3 y 20 mm (con dos elementos desechables).

Composición del sistema



Cuñas

MapeLevel ProWDG



Bases separadoras

MapeLevel ProWDG Spacer C

Bases en 6 espesores/colores en función del ancho de junta: 0,5 mm (naranja), 1 mm (verde), 1,5 mm (gris), 2 mm (negro), 3 mm (blanco), 4 mm (amarillo). Para baldosas de espesor entre 3 y 12 mm.




MapeLevel ProWDG Spacer C-H

Bases en blanco en 4 espesores en función del ancho de la junta: 1, 2, 3, 5 mm. Para baldosas de espesor entre 12 y 20 mm.



Alicates

MapeLevel EasyWDG Pushing-Pliers



Antes de ajustar



Tras la aplicación



Ventajas de MapeLevel ProWDG System




Aplicación con alicates

Para poder introducir las cuñas **MapeLevel ProWDG** en el interior de las bases separadoras **MapeLevel ProWDG Spacer C** o **MapeLevel ProWDG Spacer C-H** el sistema requiere de los alicates **MapeLevel EasyWDG Pushing-Pliers**.



Ajuste fácil y preciso

Simplemente aplique la presión adecuada con los alicates **MapeLevel EasyWDG Pushing-Pliers** para conseguir la nivelación deseada entre las baldosas adyacentes.



Estriado y refuerzo central especiales

El particular estriado superficial de la cuña permite el agarre de esta con la base separadora en función de la fuerza aplicada para nivelar las baldosas. El refuerzo central de la superficie de la cuña dirige y facilita su inserción en la base.



Gama completa de bases

Gama completa de bases separadoras coloreadas disponibles en 2 modelos y diferentes espesores, para todas las necesidades de colocación, para ayudar al colocador en la fase de selección y para obtener juntas perfectamente uniformes y lineales.



Fácil extracción

Para una extracción rápida y precisa, las bases están diseñadas para romperse perfectamente debajo de la superficie de las baldosas.



Cuñas reutilizables

Una vez se retiran las partes superficiales del sistema de nivelación, la cuña se separa fácilmente de los restos y queda lista para ser usada de nuevo.



MapeLevel EasyWDG System

El sistema de nivelación por cuñas **MapeLevel EasyWDG System** hace más fácil y rápida la colocación de baldosas.

Fácil de aplicar, sin el uso de alicates, permite eliminar con rapidez y precisión cualquier desnivel o ceja entre baldosas adyacentes.

Para una colocación perfecta en menos tiempo.



Campos de aplicación

- Para pavimentos y revestimientos de cerámica y material pétreo.
- Particularmente indicado para la colocación de gran formato.
- Para baldosas de espesor entre 3 y 12 mm.

Composición del sistema



Cuñas

MapeLevel EasyWDG



Bases separadoras

MapeLevel EasyWDG Spacer M

Gama completa de bases coloreadas en función del ancho de junta: 0,5 mm (naranja), 1 mm (verde), 1,5 mm (gris), 2 mm (negro), 3 mm (blanco), 4 mm (amarillo), 5 mm (rojo).



Kit

Kit MapeLevel EasyWDG System

150 cuñas niveladoras +
150 bases separadoras (de 2 mm).



Antes de ajustar



Tras la aplicación



Ventajas de MapeLevel EasyWDG System



Aplicación sin el uso de alicates

MapeLevel EasyWDG System se aplica completamente a mano y es más fácil de ajustar.



Cuñas con forma ergonómica

Gracias a su forma ergonómica, la cuña se inserta más fácilmente dentro de la base separadora, para una aplicación más fácil y rápida.



Estriado especial

El particular estriado de la superficie de la cuña, con ranuras más estrechas y frecuentes, garantiza una mayor precisión en la fase de ajuste de nivelación de baldosas y una inserción más cómoda de las cuña en la base.



Gama completa de bases coloreadas

Una gama completa de bases separadoras, diferenciadas en 7 colores según espesor, para ayudar a elegir al colocador el tamaño adecuado y a lograr juntas uniformes y rectas.



Fácil extracción

Para una extracción rápida y precisa, las bases están diseñadas para romperse perfectamente debajo de la superficie de las baldosas.



Cuñas reutilizables

Una vez se retiran las partes superficiales del sistema de nivelación, la cuña se separa fácilmente de los restos y queda lista para ser usada de nuevo.



MapeLevel Easy System

Con el sistema de nivelación con rosca **MapeLevel Easy System**, es más fácil y rápido conseguir un pavimento perfecto. Gracias al especial sistema de **inserción rápida**, **MapeLevel Easy** se instala más rápidamente, reduciendo notablemente el tiempo de instalación.

Versátil y completo, **MapeLevel Easy System** se adapta a gran variedad de baldosas (hasta 21mm de espesor) y a todo tipo de patrones de colocación, gracias a la amplia gama de bases (lineales, en X, en T).



Campos de aplicación

- Para pavimentos y revestimientos de cerámica y material pétreo.
- Particularmente indicado para la colocación de gran formato.
- Para baldosas de espesor entre 3 y 21 mm.

Composición del sistema



Ruedas

MapeLevel Easy Cap



Bases separadoras

MapeLevel Easy Spacer L

Gama completa de bases separadoras con rosca, disponibles en 3 modelos (lineal, en T y en X) y en cinco diferentes espesores/colores: 1 mm (verde); 1,5 mm (gris); 2 mm (negro); 3 mm (blanco); 5 mm (rojo).



Disco antiarañazos

MapeLevel Easy Shield

Accesorio opcional. Para ser aplicado bajo las ruedas y proteger la superficie de las baldosas.



Antes de ajustar



Tras la aplicación



Ventajas de **MapeLevel Easy System**



Rápida inserción

La inserción es más rápida gracias a la rosca especial con efecto de autoenroscado.



Ajuste fácil y preciso

Un pequeño apriete final de **MapeLevel Easy Cap** para obtener una planimetría perfecta.



Inserción y extracción manual

MapeLevel Easy se inserta y se extrae a mano, sin necesidad de destornilladores o herramientas adicionales.



Visibilidad inmediata de la nivelación

El exclusivo diseño de **MapeLevel Easy Cap**, con amplias aberturas laterales, permite al colocador comprobar si las baldosas quedan niveladas durante la fase de ajuste.



Gama completa de bases separadoras

Disponible en 3 modelos y 5 espesores diferentes, para todas las necesidades de colocación. Las bases **MapeLevel Easy Spacer L** están diseñadas para romperse perfectamente debajo de la superficie de las baldosas, para una extracción rápida y precisa.



Rueda reutilizable

Los elementos desechables se pueden extraer rápidamente de las ruedas, y se pueden recuperar fácilmente y reutilizar para aplicaciones posteriores.



MapeLevel EasyClick System

MapeLevel EasyClick es el sistema de nivelación de Mapei **de rápida inserción y extracción**. Gracias a su especial **sistema de click**, la rueda se ajusta más rápido a la base sin enroscarla, reduciendo el tiempo de instalación y sin necesidad de herramientas adicionales. La extracción de las espigas a rosca también es extremadamente rápida: al presionar los botones de la rueda, se libera la rosca y la espiga se expulsa automáticamente, evitando la extracción manual. El **ajuste** de las baldosas es aun más **sencillo**: basta con un ligero giro de apriete para obtener la nivelación completa con menos esfuerzo.



Campos de aplicación

- Para pavimentos y revestimientos de cerámica y material pétreo.
- Particularmente indicado para la colocación de gran formato.
- Para baldosas de espesor entre 3 y 21 mm.

Composición del sistema



Ruedas

MapeLevel EasyClick Cap

Con disco antiarañazos incluido y sistema de click para rápida inserción y extracción de las bases.



Bases separadoras

MapeLevel Easy Spacer L

Gama completa de base separadoras con rosca, disponibles en 3 modelos (lineal, en T y en X) y en cinco diferentes espesores/colores: 1 mm (verde); 1,5 mm (gris); 2 mm (negro); 3 mm (blanco); 5 mm (rojo).



Inserción y extracción rápida



Ventajas de MapeLevel EasyClick System



Rápida inserción

Al presionar los botones laterales, la rueda se inserta más rápidamente en la base roscada, con un ahorro de tiempo considerable en comparación con otros sistemas.



Extracción más rápida

Expulsión automática de la espiga roscada gracias al sistema **EasyClick**.



Ajuste simple y preciso

Gracias al disco especial antiarañazos incluido en la rueda, resulta suficiente un pequeño giro de apriete final para nivelar las baldosas con menos esfuerzo.



Inserción y extracción manual

MapeLevel EasyClick se inserta y extrae de las bases a mano, sin necesidad de desatornillar ni de herramientas.



Visibilidad inmediata de la nivelación

El exclusivo diseño de **MapeLevel EasyClick Cap**, con amplias aberturas laterales, permite al colocador comprobar en tiempo real la correcta nivelación de las baldosas.



Gama completa de bases separadoras

Disponibles en 3 modelos y 5 espesores diferentes, para todo tipo de necesidades. Las bases separadoras **MapeLevel Easy Spacer L** están diseñadas para romperse perfectamente por debajo de la superficie de las baldosas, para una extracción rápida y precisa.



Mapei Tile Spacer

Mapei Tile Spacer es la gama de crucetas y separadores desarrollados para ayudar a los colocadores a instalar baldosas. Permiten realizar juntas uniformes y perfectamente lineales y obtener revestimientos regulares.

Disponibles en varios espesores y geometrías, las crucetas y separadores **Mapei Tile Spacer** se adaptan a todo tipo de revestimientos cerámicos y pétreos y a diferentes patrones de colocación.

Las crucetas y separadores **Mapei Tile Spacer** se pueden combinar con el uso de los sistemas de nivelación de **Mapei** de la gama **MapeLevel**, que ayudan a conseguir con facilidad y precisión pavimentos y revestimientos perfectos.



La gama Mapei Tile Spacer

- **Mapei Tile Spacer X**

Crucetas en X para colocación tradicional, disponibles en los siguientes anchos:

1 - 1,5 - 2 - 2,5 - 3 - 4 - 5 - 6 - 7 - 10 mm.

- **Mapei Tile Spacer T**

Crucetas en T para la colocación a matajuntas/ rompejuntas o a traba, disponible en los siguientes anchos:

1 - 1,5 - 2 - 2,5 - 3 - 4 - 5 - 6 - 7 - 10 mm.

- **Mapei Tile Spacer Y**

Crucetas en Y para baldosas hexagonales, disponibles en anchos de 2 y 3 mm.

- **Mapei Tile Spacer Wedge S**

Separadores en forma de cuña, de 0 a 5 mm, se utilizan para corregir desniveles durante la colocación de revestimientos.



Ventajas de Mapei Tile Spacer

Gama completa para los requisitos de instalación más variados

Disponibles en diez anchos diferentes y en varios modelos, para adaptarse a todos los patrones de colocación y a diferentes formatos de baldosas.

Ecosostenibles

Respetando el medio ambiente, las crucetas y separadores **Mapei Tile Spacer** están fabricadas con material plástico reciclado.

TODO OK, CON MAPEI

MAPEI SPAIN, S.A.

C/ Valencia, 11 - Pol. Ind. Can Oller
08130 Santa Perpètua de Mogoda
(Barcelona)

Tel. +34-93-3435050

Fax +34-93-3024229

mapei@mapei.es

www.mapei.es

