



- 1 Mapeguard WP 200
- 2 Mapeguard WP Adhesive
- 3 Mapeguard ST
- 4 Mapeguard IC
- 5 Mapeguard PC




Укладання Mapeguard WP 200



Нанесення Mapeguard WP Adhesive перед приклеюванням Mapeguard ST




Укладання Mapeguard ST



Гідроізоляція кута за допомогою Mapeguard IC



Укладання Mapeguard PC



Укладання скло мозаїки на Mapeguard WP 200

ВСЕ ОК З MAPEI

ТОВ «МАПЕІ Україна»  
Технічна підтримка:  
+38 (044) 221 15 04  
[www.mapei.com.ua](http://www.mapei.com.ua)  
[office@mapei.ua](mailto:office@mapei.ua)

МК709314 (UA) 05/2023


# MAPEGUARD WP SYSTEM

Гідроізоляційна система з розділюючою мембраною, що запобігає утворенню тріщин в облицюванні, для використання всередині приміщень




# Mapeguard WP System

Лугостійка гідроізоляційна розділююча мембрана, що запобігає утворенню тріщин при укладанні керамічної плитки та натурального каменю




## Mapeguard WP 200

- Гідроізоляційна поліетиленова розділююча мембрана для укладання під керамічну плитку та натуральний камінь на тонкий шар клею.
- Для використання у ванних кімнатах, душових та інших вологих приміщеннях, де планується укладання керамічної плитки і натурального каменю.




## Mapeguard ST

- Гідроізоляційна стрічка у рулонах для герметизації стиків між полотнами Mapeguard WP 200.
- Для використання на підлогах та стінах.



## Mapeguard IC та Mapeguard EC

- Спеціальні комплектуючі стрічки для гідроізоляції внутрішніх та зовнішніх кутів.



## Mapeguard PC

- Еластичні манжети для гідроізоляції труб, доступні у різних діаметрах.



## Mapeguard WP Adhesive

- Двокомпонентний еластичний швидкосохнучий цементний клей для приклеювання та герметизації стиків Mapeguard WP 200 та комплектуючих системи.

ГІДРОІЗОЛЯЦІЙНА СИСТЕМА З РОЗДІЛЮЮЧОЮ МЕМБРАНОЮ, ЩО ЗАПОБІГАЄ УТВОРЕННЮ ТРІЩИН В ОБЛИЦЮВАННІ, ДЛЯ ВИКОРИСТАННЯ ВСЕРЕДИНИ ПРИМІЩЕНЬ



1 Цементна стяжка

2 Цементний клей класу C2 (із лінійки **Keraflex, Ultralite** тощо)

3 Лугостійка гідроізоляційна розділююча мембрана **Mapeguard WP 200**

4 Гідроізоляційна стрічка **Mapeguard ST**

5 Гідроізоляція внутрішнього кута за допомогою **Mapeguard IC**

6 Двокомпонентний еластичний швидкосохнучий цементний клей **Mapeguard WP 200**

7 Цементний клей класу C2 (із лінійки **Keraflex, Ultralite** тощо)

8 Скл мозаїка

9 Епоксидна fuga **Kerapoxy Easy Design**

10 Еластичний герметик **Mapesil AC**