

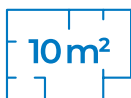


# СИСТЕМИ ДЛЯ ВИРІВНЮВАННЯ ПЛИТКИ З ПРИТИСКНИМИ ЕЛЕМЕНТАМИ ТА РОЗПІРКАМИ

Для швидкого та ідеально  
рівного облицювання будь-  
яким типом керамічної плитки  
та натурального каменю





# Таблиця витрат

Орієнтовна кількість притискових елементів та розпірок для поверхні площею 10 м<sup>2</sup>.

Встановлення системи у повздожньому напрямку

A																				B
10	1980																			
15	1317	876																		
20	495	328	490																	
25	396	263	391	312																
30	660	438	488	389	431															
40	495	328	365	291	322	240														
45	440	292	324	258	285	213	189													
50	396	263	291	232	256	191	169	152												
60	330	219	242	193	212	158	141	126	105											
75	396	263	258	206	212	158	140	126	104	99										
80	371	246	241	192	198	148	131	117	97	93	87									
90	330	219	214	171	176	131	116	104	86	82	77	68								
100	297	197	192	153	157	117	104	93	77	73	68	61	54							
120	330	219	200	160	157	117	104	93	77	71	66	59	52	49						
150	330	219	192	153	146	109	96	86	71	64	60	53	47	44	38					
180	330	219	186	149	139	103	91	82	68	60	56	49	44	40	34	31				
200	347	230	192	153	140	104	92	83	68	59	55	49	44	39	33	30	28			
см	10	15	20	25	30	40	45	50	60	75	80	90	100	120	150	180	200	B		

Встановлення системи у поперечному напрямку

A																				B
10	980																			
15	650	431																		
20	485	322	240																	
25	386	256	191	152																
30	320	212	159	126	105															
40	485	322	240	191	159	178														
45	430	286	213	170	141	157	140													
50	386	256	191	152	126	141	125	112												
60	320	212	159	126	105	117	104	93	77											
75	387	256	191	152	126	125	111	99	82	81										
80	362	240	179	143	118	117	103	93	77	76	71									
90	321	213	159	126	105	103	92	82	68	67	63	56								
100	287	190	142	113	94	92	82	73	60	60	56	50	44							
120	321	213	159	126	105	96	85	76	63	60	56	49	44	43						
150	321	213	159	126	105	92	82	73	60	55	52	46	41	38	34					
180	321	213	159	126	105	89	79	71	59	52	49	43	38	36	31	28				
200	337	223	167	133	110	92	81	73	60	53	49	44	39	35	30	27	26			
см	10	15	20	25	30	40	45	50	60	75	80	90	100	120	150	180	200	B		

Рівень витрат є орієнтовним та залежить від схеми вкладання та ступеню плоскості плитки.



## Системи для вирівнювання плитки та розпірки

При укладанні керамічної плитки та плит з натурального каменю, особливо для крупного формату, важливо вживати спеціальні заходи для отримання ідеально рівної, довговічної поверхні.

Саме тому компанія MAPEI розробила **повноцінну лінію систем для вирівнювання плитки з притискними елементами та розпірками** для керамічної плитки та плит з натурального каменю для задоволення будь-яких потреб під час облицювання поверхонь. Це лінія додаткових інструментів для облаштування **ідеально рівних, пласких покриттів для стін та підлог.**

**Системи вирівнювання плитки з притискними кліпсами та клинами** розроблені для швидкого та точного укладання; **притискні кліпси різних розмірів та товщини**, що адаптуються до будь-якого типу плитки та схеми її вкладання, виготовлені з повторно переробленого пластику.

Системи вирівнювання плитки від MAPEI забезпечують **швидке та зручне укладання**: їх можна застосовувати швидко, вручну та з допомогою спеціальних інструментів; **ідеально рівне облицювання** тепер **потребує значно менше зусиль та часу.**






## Лінія MapeLevel

---

### MapeLevel ProWDG System

Система вирівнювання з притискними клинами – встановлення з допомогою спеціального затискача, для керамічної плитки та плит з натурального каменю.



### MapeLevel EasyWDG System

Система вирівнювання з притискними клинами для керамічної плитки та плит з натурального каменю.



---


## MaPeLevel Easy System

Система швидкого вирівнювання з фіксуючими кліпсами, що накручуються, для керамічної плитки та плит з натурального каменю.



## MaPeLevel EasyClic System

Система швидкого встановлення та видалення системи з притискними кліпсами для вирівнювання керамічної плитки та плит з натурального каменю.





## MapeLevel ProWDG System

---

**MapeLevel ProWDG** робить процес укладання плитки ще швидшим та легшим. Завдяки **двом різним типам розмірів** систему можна застосовувати для різних типів **плитки, товщиною до 20 мм**. Систему легко застосовувати завдяки **спеціальному затискачу**, вона допомагає швидко та точно відрегулювати положення плитки, для ідеально рівних керамічних та кам'яних підлог.



## Приклади застосування

- Облицювання стін та підлог керамічною плиткою та плитами з натурального каменю.
- Особливо рекомендовано для укладання плитки крупного формату або покриттів з нерівномірною поверхнею на нерівні основи.
- Для плитки товщиною від 3 до 20 мм (з використанням двох типів розпірок).

## Комплектація системи



**Клини**  
**MapeLevel ProWDG**




**Розпірки**  
**MapeLevel ProWDG Spacer C** Кольорові розпірки, що мають 7 варіантів товщини, залежно від ширини міжплиткових швів: 0,5 мм (помаранчеві), 1 мм (зелені), 1,5 мм (сірі), 2 мм (чорні), 3 мм (білі), 4 мм (жовті) та 5 мм (червоні). Для плитки товщиною від 3 мм до 12 мм.



**MapeLevel ProWDG Spacer C-H**  
Розпірки білого кольору, що мають 4 варіанти товщини, залежно від ширини міжплиткових швів: 1 мм, 2 мм, 3 мм та 5 мм. Для плитки товщиною від 12 мм до 20 мм.



**Спеціальний затискач**  
**MapeLevel EasyWDG Pushing-Pliers**



До застосування системи



Після застосування системи



## Переваги MapeLevel ProWDG System

---



### Встановлення системи з допомогою спеціального затискача

Система передбачає використання затискача **MapeLevel EasyWDG Pushing-Pliers** для встановлення клину у розпірку. Нова форма клину полегшує його фіксацію та сприяє належному встановленню клину у розпірку.



### Швидке та точне вирівнювання

Просто застосуйте відповідне зусилля з **MapeLevel EasyWDG Pushing-Pliers** для регулювання суміжних плит до належного рівня.



### Спеціальні відтиск та рельєф

Відтиски на поверхні дозволяють надійно утримувати клин та розпірку відповідно до рівня прикладеного зусилля, таким чином вирівнюючи плитку. Центральний рельєф на поверхні допомагає зафіксувати клин у відповідному положенні, полегшуючи встановлення елемента у розпірку.






## Повноцінна лінійка розмірок

Повноцінна лінійка кольорових розмірок 2 типів, різної товщини для будь-яких потреб дозволяє виконавцю робіт обирати відповідні рішення для облаштування рівних міжплиткових швів.



## Легке видалення

Розпірки виготовлені таким чином, аби забезпечити точне та швидке видалення елементів системи.



## Багаторазові клини

Після видалення зовнішньої частини розмірок клини легко відокремити, після чого вони готові до наступного використання. Нові підсилені клини – ще міцніші та ще більш довговічні.




## MapeLevel EasyWDG System

---

Система вирівнювання плитки з притискними клинами **MapeLevel EasyWDG** для полегшеного, швидкого укладання плитки.

**Легке застосування** навіть без використання спеціального затискача, система для точного вирівнювання плитки дозволяє швидко виконувати облаштування ідеально рівних покриттів для стін та підлог. Для ідеального облицювання за короткий проміжок часу.



## Приклади застосування

- Укладання керамічної плитки та плит з натурального каменю на стіни та підлоги.
- Особливо рекомендовано для укладання крупноформатної плитки.
- Для плитки товщиною від 3 до 12 мм.

## Комплектація системи



### Клини

**MapeLevel EasyWDG**



### Розпірки

**MapeLevel EasyWDG Spacer M**

Повноцінна лінійка розпірок різних кольорів, що відповідають різній товщині (залежно від ширини міжплиткових швів): 0,5 мм (помаранчеві), 1 мм (зелені), 1,5 мм (сірі), 2 мм (чорні), 3 мм (білі), 4 мм (жовті) та 5 мм (червоні).



### Комплект

**Kit MapeLevel EasyWDG System**

150 притискових клинів +  
150 розпірок (2 мм).



До застосування



Після застосування




## Переваги MapeLevel EasyWDG System

---



### Ручне укладання без спеціального затискача

**MapeLevel EasyWDG System** призначена для укладання вручну, система легко регулюється.




### Ергономічна форма клину

Завдяки спеціальній ергономічній формі, клин легко фіксується у розпірці, що робить процес встановлення системи ще швидшим та легшим.



### Спеціальна рельєфна поверхня

Спеціальна рельєфна поверхня клину сприяє більш точному вирівнюванню плитки, адже це дозволяє швидко та точно фіксувати положення елементів системи.



## Повноцінна лінійка кольорових розпірок

Повноцінна лінійка розпірок, що доступні у 7 кольорах, залежно від товщини, дозволяє виконавцю робіт обрати відповідний розмір для облаштування ідеально рівних міжплиткових швів.



## Легке видалення

Розпірки виготовлені таким чином, аби забезпечити точне та швидке видалення елементів системи.



## Багаторазові клини


Після видалення зовнішньої частини розпірок клини легко відокремити, після чого вони готові до наступного використання.



## MapeLevel Easy System

---

Система вирівнювання плитки з фіксуючими кліпсами, що накручуються, **MapeLevel Easy** призначена для швидкого та легкого облаштування ідеально рівних підлогових покриттів. Завдяки **системі швидкого монтажу, MapeLevel Easy** можна укласти ще швидше, суттєво зменшуючи загальний час укладання плитки. Універсальну та повноцінну систему **MapeLevel Easy System** можна використовувати з різними типами плитки (товщиною до 21 мм) та адаптувати до будь-якої схеми укладання плитки завдяки лінійці різних розмірів (лінійних, Х-подібних та Т-подібних).



## Приклади застосування

- Укладання керамічної плитки та плит з натурального каменю на стіни та підлоги.
- Особливо рекомендовано для укладання крупноформатної плитки.
- Для плитки товщиною від 3 до 21 мм.

## Комплектація системи



### Кліпси

**MapeLevel Easy Cap**



### Розпірки

**MapeLevel Easy Spacer L**

Повноцінна лінійка спеціальних розпірок з гвинтовою частиною, доступних у трьох варіантах (лінійні, Т-подібні та Х-подібні) та у п'яти кольорах (відповідно до товщини): 1 мм (зелені); 1,5 мм (сірі); 2 мм (чорні); 3 мм (білі); 5 мм (червоні).




### Захисний кожух

**MapeLevel Easy Shield** Додатковий елемент системи.

Використовується разом з кліпсою для додаткового захисту поверхні плитки від подряпин.



До застосування



Після застосування



## Переваги MapeLevel Easy System

---



### Швидке встановлення

Ще швидше застосування завдяки спеціальному різьбленні фіксуючих кліпс.



### Легке та точне вирівнювання плитки

Виконати вирівнювання плитки можна легко та точно, закрутивши кліпси, до отримання ідеально рівного облицювання.



### Ручне укладання та видалення

**MapeLevel Easy** призначена для укладання та видалення вручну, без спеціальних інструментів.





### Відкриті кліпси

Ексклюзивна форма **MapeLevel Easy Cap** передбачає великі бічні отвори, що дозволяє перевіряти належність виконаного вирівнювання плитки під час фіксації кліпси.



### Повноцінна лінійка розпірок

Розпірки доступні у 3 різних формах та 5 варіантах товщини для задоволення будь-яких потреб. **MapeLevel Easy Spacer L** виготовлені таким чином, аби забезпечити точне та швидке видалення елементів системи.



### Багаторазові кліпси


Кліпси легко відокремити. Після цього вони можуть бути повторно використаними.



## MapeLevel EasyClick System

**MapeLevel EasyClick** – система вирівнювання плитки від MAPEI, що забезпечує **швидке встановлення та швидке видалення** елементів даної системи. Завдяки спеціальній **кліковій системі**, кліпса фіксується на розпірці без закручування, що суттєво зменшує час виконання робіт, система не потребує використання будь-яких додаткових інструментів.

Видалення одноразової частини з кліпси також виконується швидко та легко: після натискання на бічні кнопки кліпси гвинтова частина видаляється автоматично, без додаткових зусиль та використання допоміжних інструментів. **Вирівнювання плитки** тепер ще **простіше**: достатньо всього декілька рухів кліпси, щоб вирівняти поверхню облицювання, а отже менше зусиль для виконання робіт.



## Приклади застосування

- Укладання керамічної плитки та плит з натурального каменю на стіни та підлоги.
- Особливо рекомендовано для укладання крупноформатної плитки.
- Для плитки товщиною від 3 до 21 мм.

## Комплектація системи



### Кліпси

#### MaPeLevel EasyClick Cap

Клікова система для швидкої фіксації та видалення гвинтової частини, постачаються разом із захисними кожухами для попередження виникнення подряпин на поверхні плитки.



### Розпірки

#### MaPeLevel Easy Spacer L

Повноцінна лінійка гвинтових розпірок, доступних у трьох варіантах (лінійні, Т-подібні та Х-подібні) та у п'яти кольорах (відповідно до товщини): 1 мм (зелені); 1,5 мм (сірі); 2 мм (чорні); 3 мм (білі); 5 мм (червоні).



Швидке встановлення та видалення



## Переваги MapeLevel EasyClick System

---



### Швидке встановлення

Натискаючи бічні кнопки, кліпсу можна швидко встановити на гвинтову частину розпірки, що суттєво скорочує час виконання робіт порівняно з іншими системами.



### Швидке видалення гвинтової частини

Автоматичне видалення одноразових елементів завдяки системі **EasyClick**.



### Швидке та точне вирівнювання

Завдяки спеціальним захисним кожухам, що постачаються разом із кліпсами, достатньо виконати декілька рухів, щоб вирівняти плитку.



## Ручне застосування та видалення

**MapeLevel EasyClick** призначена для встановлення та видалення елементів системи вручну, без використання додаткових інструментів.



## Відкриті кліпси

Ексклюзивна форма **MapeLevel EasyClick Cap** передбачає великі бічні отвори, що дозволяє перевіряти належність виконаного вирівнювання плитки під час фіксації кліпси.



## Повноцінна лінійка розпірок

Розпірки доступні у 3 різних формах та 5 варіантах товщини для задоволення будь-яких потреб. **MapeLevel Easy Spacer L** виготовлені таким чином, аби забезпечити точне та швидке видалення елементів системи.



## MapeLevel Easy T

**MapeLevel Easy T** – багаторазова система самовирівнювання плитки, особливо підходить для виконання незначних коригувань під час укладання плитки. При застосуванні разом із традиційними системами вирівнювання (додатково або замість існуючих елементів) дозволяє усунути можливі незначні нерівності, що залишились на окремих ділянках облицювання, без підняття плитки. **MapeLevel Easy T** слід встановити безпосередньо всередину міжплиткового шва без підняття укладеної плитки, що скорочує загальний час виконання робіт. **MapeLevel Easy T** – система для багаторазового використання: перед заповненням міжплиткових швів її елементи слід видалити з допомогою легких обертальних рухів.



## Приклади застосування

- Укладання керамічної плитки та плит з натурального каменю на стіни та підлоги.
- Призначена для коригування незначних нерівностей між плитками під час укладання облицювання.
- Для швів шириною від 1,5 до 6 мм (у разі використання **MapeLevel Easy T** як єдиний елемент для вирівнювання плитки, матеріал можна застосовувати лише для швів шириною 1,5 мм. Для швів, що мають більшу ширину, матеріал слід використовувати у поєднанні з розпірками **Mapei Tile Spacer**).
- Для плитки товщиною до 17 мм.

## Комплектація системи



**Вирівнюючі елементи**  
**MapeLevel Easy T**



**Спеціальний фіксатор**  
постачається у кожній упаковці  
**MapeLevel Easy T**



Встановлюється  
перпендикулярно



Легко видаляти, призначений  
для багаторазового  
використання




## Переваги MapeLevel Easy T

---



### Багаторазове використання

Після завершення укладання, перед заповненням міжплиткових швів, **MapeLevel Easy T** можна швидко видалити зі швів легкими обертальними рухами та повторно використовувати.



### Точне вирівнювання

При використанні окремо як повноцінна система вирівнювання або у поєднанні з системами **MapeLevel** або **Mapei Tile Spacer** легко та швидко усуває будь-які нерівності, для облаштування ідеально рівної поверхні.



### Для швидкого регулювання положення плити

Система встановлюється перпендикулярно, що дозволяє усувати будь-які локальні нерівності поверхні без підняття плити, а отже скорочує загальний час виконання робіт.





## Mapei Tile Spacer 7-in-1

**7 розмірок у одному окремому елементі**, для облицювання стін та підлог керамічною плиткою та плитами з натурального каменю.

Кожна розмірка має 7 варіантів товщини. Ширину міжплиткового шва можна регулювати – від 0,5 до 5 мм, з допомогою **одного єдиного елемента**.

Шляхом встановлення розмірки у відповідному положенні можливо облаштовувати шви шириною 0,5-1-1,5-2-3-4-5 мм.



### Переваги Mapei Tile Spacer 7-in-1

Багатофункціональна система

7 розмірок в одному окремому елементі

Для багаторазового використання



## Mapei Tile Spacer

---

**Mapei Tile Spacer** – лінійка розпірок, призначена для полегшення регулювання положення плитки. Вона дозволяє облаштувати ідеально рівні міжплиткові шви та пласку, рівномірну поверхню облицювання.

Розпірки **Mapei Tile Spacer** доступні у різній товщині та різної форми, вони підходять для будь-якого типу керамічної плитки або плит з натурального каменю та будь-якої схеми їх укладання.

**Mapei Tile Spacer** також можна використовувати із системами вирівнювання плитки **MAPEI** з лінії **MapeLevel** для ще легшого облаштування ідеально рівних облицювань для стін та підлог.



---

## Лінійка Mapei Tile Spacer

- **Mapei Tile Spacer X**

X-подібні розпірки для прямої схеми укладання плитки, доступні у наступних розмірах:

1 - 1,5 - 2 - 2,5 - 3 - 4 - 5 - 6 - 7 - 10 мм.

- **Mapei Tile Spacer T**

T-подібні розпірки для шахової схеми вкладки та схеми вкладки «ялинкою», доступні у наступних розмірах:

1 - 1,5 - 2 - 2,5 - 3 - 4 - 5 - 6 - 7 - 10 мм.

- **Mapei Tile Spacer Y**

Y-подібні розпірки для шестигранної плитки, доступні у наступних розмірах: 2 та 3 мм.

- **Mapei Tile Spacer Wedge S**

Клиноподібна розпірка, від 0 до 5 мм, використовуються для регулювання незначних нерівностей під час укладання плитки.



### Переваги

## Mapei Tile Spacer

---

Повноцінна лінійка, для задоволення будь-яких потреб під час укладання плитки

Доступні у 10 різних варіантах товщини, різної форми, для будь-якої схеми укладання плитки, будь-якого формату.

### Екологічність

Виготовлені з повторно переробленого пластику.

# ВСЕ ОК З MAPEI

**ТОВ «МАПЕІ Україна»**

Технічна підтримка:

+38 (044) 221 15 04

[www.mapei.com.ua](http://www.mapei.com.ua)

[office@mapei.ua](mailto:office@mapei.ua)

