PLATTEN-NIVELLIERSYSTEME

Für eine schnelle und perfekte Verlegung aller Arten von Keramik- & Natursteinplatten



MAPEI®

Verbrauchstabellen

10 m²

Richtwert für den Verbrauch an Nivelliereinheiten für 10 m²:

Verwendung von Linear-Laschen

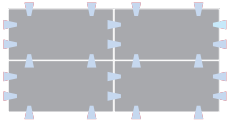

A																	
10	1980																
15	1317	876															
20	495	328	490														
25	396	263	391	312													
30	660	438	488	389	431												
40	495	328	365	291	322	240											
45	440	292	324	258	285	213	189										
50	396	263	291	232	256	191	169	152									
60	330	219	242	193	212	158	141	126	105								
75	396	263	258	206	212	158	140	126	104	99							
80	371	246	241	192	198	148	131	117	97	93	87						
90	330	219	214	171	176	131	116	104	86	82	77	68					
100	297	197	192	153	157	117	104	93	77	73	68	61	54				
120	330	219	200	160	157	117	104	93	77	71	66	59	52	49			
150	330	219	192	153	146	109	96	86	71	64	60	53	47	44	38		
180	330	219	186	149	139	103	91	82	68	60	56	49	44	40	34	31	
200	347	230	192	153	140	104	92	83	68	59	55	49	44	39	33	30	28
cm	10	15	20	25	30	40	45	50	60	75	80	90	100	120	150	180	200	B

Verwendung von X- und T-Laschen



A																	
10	980																
15	650	431															
20	485	322	240														
25	386	256	191	152													
30	320	212	159	126	105												
40	485	322	240	191	159	178											
45	430	286	213	170	141	157	140										
50	386	256	191	152	126	141	125	112									
60	320	212	159	126	105	117	104	93	77								
75	387	256	191	152	126	125	111	99	82	81							
80	362	240	179	143	118	117	103	93	77	76	71						
90	321	213	159	126	105	103	92	82	68	67	63	56					
100	287	190	142	113	94	92	82	73	60	60	56	50	44				
120	321	213	159	126	105	96	85	76	63	60	56	49	44	43			
150	321	213	159	126	105	92	82	73	60	55	52	46	41	38	34		
180	321	213	159	126	105	89	79	71	59	52	49	43	38	36	31	28	
200	337	223	167	133	110	92	81	73	60	53	49	44	39	35	30	27	26
cm	10	15	20	25	30	40	45	50	60	75	80	90	100	120	150	180	200	B

Die Verbrauchswerte sind Richtwerte und variieren je nach Verlegeart und Ebenheit der Platten.

Plattennivelliersysteme

Bei der Verlegung von Keramik- und Natursteinplatten, insbesondere bei grossformatigen Platten, müssen besondere Massnahmen ergriffen werden, um ein perfektes und langlebiges Ergebnis zu erzielen.

Aus diesem Grund hat **Mapei** ein **komplettes Sortiment an Plattennivelliersystemen** für Keramik- und Natursteinplatten entwickelt, das für alle Verlegungsanforderungen geeignet ist.

Werkzeuge, die helfen, **gleichmässige und perfekt ebene Boden- und Wandbeläge zu schaffen**.

Schraub- und Keilnivelliersysteme, die für eine schnelle und präzise manuelle Anbringung entwickelt wurden.

Die **Mapei**-**Plattennivelliersysteme** zeichnen sich durch ihre **schnelle und einfache Anwendung** aus. Sie können ohne weitere Hilfsmittel angebracht werden, um in **kürzerer Zeit** und **mit weniger Aufwand eine perfekte Verlegung** zu erreichen. Die Systeme bestehen überwiegend aus recyceltem Kunststoff, um die Umwelt zu schonen.



Das MapeLevel-Sortiment

MapeLevel ProWDG System

Keilplattennivelliersystem für Platten aus Keramik und Naturstein, das mit einer Nivellierzange eingesetzt wird.

MapeLevel EasyWDG System

Keilplattennivelliersystem für Platten aus Keramik und Naturstein.

MapeLevel Easy System

Schnellgewinde-Schraub-Nivelliersystem für Platten aus Keramik und Naturstein.

MapeLevel EasyClick System

Schnell anzuwendendes und zu entfernendes Schnellgewinde-Schraub-Nivelliersystem für Boden- & Wandplatten aus Keramik und Naturstein.

MapeLevel ProWDG System

Das **MapeLevel ProWDG System** für die Keilplattennivellierung macht die Verlegung von Platten einfacher und schneller. Das System kann dank **zweier unterschiedlicher Zuglaschen** für eine Vielzahl von Platten mit **Dicken bis 20 mm** verwendet werden. Das System lässt sich **mit der speziellen Nivellierzange** leicht anbringen und verhindert schnell und präzise Überzähne zwischen benachbarten Platten, um absolut ebene Keramik- und Natursteinbeläge zu erhalten.

Anwendungsbereiche

- Für Keramik- und Natursteinplatten auf Böden und an Wänden
- Besonders geeignet für die Verlegung von grossformatigen Platten und ungleichmässigen Belägen auf alten Untergründen
- Für Plattendicken von 3 bis 20 mm (abhängig von der Zuglasche)

Systemkomponenten



Nivellierkeile
MapeLevel ProWDG

Zuglaschen
MapeLevel ProWDG Spacer C
Farbige Zuglaschen für 6 unterschiedliche Fugenbreiten erhältlich (mm): orange: 0,5; grün: 1; grau: 1,5; schwarz: 2; weiss: 3; gelb: 4. Für Plattendicken von 3 bis 12 mm.

MapeLevel ProWDG Spacer C-H
Weisse Zuglaschen für 4 unterschiedliche Fugenbreiten (1, 2, 3 und 5 mm). Für Plattendicken von 12 bis 20 mm.

Nivellierzangen
MapeLevel EasyWDG Pushing-Pliers



Vor der Feinnivellierung

Nach der Feinnivellierung

Vorteile des MapeLevel ProWDG Systems

Verarbeitung mit Nivellierzange

Das System wird mit einer speziellen **MapeLevel EasyWDG Pushing-Pliers** Nivellierzange geliefert, die zum Einsetzen der **MapeLevel ProWDG** Nivellierkeile in die **MapeLevel ProWDG Spacer C** und **MapeLevel ProWDG Spacer C-H** Zuglaschen verwendet wird.

Einfaches und genaues Nivellieren

Genügend Druck auf die **MapeLevel EasyWDG Pushing-Pliers** ausüben, um die Platten auf die erforderliche Ebenheit zu nivellieren.



Spezielle Riffelung und Grat

Die Riffelungen auf der Oberfläche ermöglichen es dem Nivellierkeil, die Zuglaschen zu fixieren und optimal in Position zu halten, während der Druck ausgeübt wird, um die Platten zu nivellieren. Der mittige Grat auf der Oberseite positioniert den Nivellierkeil richtig und erleichtert so das Einsetzen in die Zuglaschen.

Komplettsortiment an Zuglaschen

Ein komplettes Sortiment an farbigen Zuglaschen in zwei unterschiedlichen Ausführungen und in unterschiedlichen Grössen für alle Anwendungsbereiche unterstützt Sie bei der Realisierung gerader und einheitlicher Fugen.

Einfache Entfernung

Für ein schnelles und sauberes Entfernen sind die Zuglaschen so geformt, dass sie vollständig unterhalb der Plattenoberfläche abreissen.

Wiederverwendbare Keile

Sobald die oberen Teile der Zuglaschen abgetrennt sind, lassen sich die Keile leicht von den Einwegzuglaschen entfernen und können wieder verwendet werden.

MapeLevel EasyWDG System

Das **MapeLevel EasyWDG System** für die Keilplattennivellierung macht das Verlegen von Platten schneller und einfacher.

Es lässt sich einfach und ohne Zange **anbringen** und ermöglicht es, Überzähne zwischen benachbarten Platten zu verhindern, um schnell perfekt ebene Boden- und Wandbeläge zu erhalten.

Für eine perfekte Plattenverlegung in kürzerer Zeit.

Anwendungsbereiche

- Für Keramik- und Natursteinplatten auf Böden und an Wänden
- Besonders geeignet für die Verlegung von gross-formatigen Platten
- Für Plattendicken von 3 bis 12 mm

Systemkomponenten



Nivellierkeile
MapeLevel EasyWDG

Zuglaschen
MapeLevel EasyWDG Spacer M
Komplettes Sortiment an farbigen Zuglaschen für 7 unterschiedliche Fugenbreiten erhältlich: 0,5 mm (orange); 1 mm (grün); 1,5 mm (grau); 2 mm (schwarz); 3 mm (weiss); 4 mm (gelb); 5 mm (rot).

Kit
Kit MapeLevel EasyWDG System
150 Nivellierkeile + 150 Zuglaschen (2 mm)

Vor der Feinnivellierung



Nach der Feinnivellierung

Vorteile des MapeLevel EasyWDG Systems

Manuelle Verarbeitung, keine Nivellierzange erforderlich

Das **MapeLevel EasyWDG System** wird manuell angewendet und ist dadurch leichter zu justieren.



Ergonomisch geformte Nivellierkeile

Die ergonomische Form des Keils ermöglicht ein einfaches und schnelles Einsetzen in die Zuglaschen und stellt so eine schnelle und einfache Anwendung sicher.



Spezielle Riffelung

Aufgrund der feinen Riffelung der Keiloberfläche ermöglicht **MapeLevel EasyWDG** eine hohe Präzision bei der Nivellierung von Plattenkanten.

Komplettsortiment an farbigen Zuglaschen

Ein komplettes Sortiment an Zuglaschen in sieben Grössen, die jeweils durch eine andere Farbe gekennzeichnet sind, unterstützt Sie bei der Realisierung gerader und einheitlicher Fugen.

Einfache Entfernung

Für ein schnelles und sauberes Entfernen sind die Zuglaschen so geformt, dass sie vollständig unterhalb der Plattenoberfläche abreissen.

Wiederverwendbare Keile

Sobald die oberen Teile der Zuglaschen abgetrennt sind, lassen sich die Keile leicht von den Einwegzuglaschen entfernen und können wiederverwendet werden.

MapeLevel Easy System

Mit dem **MapeLevel Easy System** für die Schraubnivellierung wird die Herstellung eines absolut ebenen Bodens einfacher und schneller. Dank des speziellen **Schnellschraubensystems** kann **MapeLevel Easy** schneller installiert werden, was die Gesamtverlegezeit erheblich verkürzt. Das vielseitige und umfangreiche **MapeLevel Easy System** kann mit einer breiten Palette von Platten (bis zu 21 mm Dicke) verwendet werden und passt sich dank des kompletten Sortiments an Gewindelaschen (Linear-, X- und T-Gewindelaschen) an jedes Verlegemuster an.



Anwendungsbereiche

- Für Keramik- und Natursteinplatten auf Böden und an Wänden
- Besonders geeignet für die Verlegung von gross-formatigen Platten
- Für Plattendicken von 3 bis 21 mm

Systemkomponenten

Zughaube
MapeLevel Easy Cap

Gewindelaschen
MapeLevel Easy Spacer L
Umfangreiches Sortiment an farbigen Gewindelaschen, erhältlich in 3 Ausführungen (Linear-, T- und X-Gewindelaschen) und 5 verschiedenen Grössen: 1 mm (grün); 1,5 mm (grau); 2 mm (schwarz); 3 mm (weiss); 5 mm (rot).

Kratzschutzunterlegscheibe
MapeLevel Easy Shield
Optionales Zubehör: Platzierung unterhalb der Zughaube, um die Oberfläche empfindlicher Platten zu schützen.

Vor der Feinnivellierung

Nach der Feinnivellierung

Vorteile des MapeLevel Easy Systems

Schnelle Schraubmontage

Dank der speziellen Schnellgewindeschraube dreht sich die Zughaube schneller und mit geringerem Kraftaufwand über das Schraubgewinde nach unten, was die Montage beschleunigt.

Einfaches Nivellieren

Die Platten können leicht und präzise nivelliert werden, indem die Zughaube **MapeLevel Easy Cap** bis zur perfekt ebenen Positionierung der Platten angezogen wird.

Manuelles Anbringen und Entfernen

MapeLevel Easy lässt sich von Hand montieren und entfernen, ohne Schraubenzieher oder zusätzliche Werkzeuge.

Offenes Zughaubendesign

Das spezielle, offene Design der **MapeLevel Easy Cap** mit breiten seitlichen Öffnungen ermöglicht es, die genaue Nivellierung der Platten zu überprüfen.

Kompletsortiment an Gewindelaschen

Erhältlich in drei Ausführungen und fünf verschiedenen Dicken, um alle Anwendungsbedürfnisse zu erfüllen. Für eine schnelle, präzise Entfernung wurden die **MapeLevel Easy Spacer L** so gestaltet, dass sie unterhalb der Plattenoberfläche abbrechen.

Wiederverwendbare Zughauben

Die Zughauben lassen sich leicht von den Einwegkomponenten trennen und können für die weitere Plattenverlegung wieder verwendet werden.

MapeLevel EasyClick System

MapeLevel EasyClick ist das **schnell anzuwendende** und **schnell wieder zu entfernende** Nivelliersystem von **Mapei**. Dank des speziellen **Klicksystems** kann die Kappe ohne Verschraubung auf den Abstandhalter aufgesetzt werden, wodurch sich die Verlegezeit erheblich verkürzt, ohne dass ein weiteres Werkzeug benötigt wird.

Auch das Entfernen der Einwegteile aus der Kappe geht sehr schnell: Durch Drücken der Knöpfe an der Kappe wird die Schraube automatisch ausgeworfen, ohne dass sie manuell oder mit einem Werkzeug entfernt werden muss. Die **Nivellierung der Platten** ist sogar **noch einfacher**: Es genügt, die Kappe um einige Grad zu drehen, um die Platten mit weniger Aufwand zu nivellieren.

Anwendungsbereiche

- Für Keramik- und Natursteinplatten auf Böden und an Wänden
- Besonders geeignet für die Verlegung von grossformatigen Platten
- Für Plattendicken von 3 bis 21 mm

Systemkomponenten

Zughaube

MapeLevel EasyClick Cap

Inklusive Anti-Kratz-Schild und Klicksystem für schnelles Einsetzen und Entfernen der Schrauben.

Gewindelaschen

MapeLevel Easy Spacer L

Ein umfangreiches Sortiment an Gewindelaschen, erhältlich in 3 Ausführungen (Linear-, T- und X-Gewindelaschen) und 5 verschiedenen Grössen: 1 mm (grün); 1,5 mm (grau); 2 mm (schwarz); 3 mm (weiss); 5 mm (rot).

Schnelles Anbringen und Entfernen

Vorteile des MapeLevel EasyClick Systems

Schnelles Anbringen

Indem die beiden Knöpfe an den Seiten gedrückt werden, kann die Zughaube noch schneller angebracht werden, was im Vergleich zu anderen Systemen die Installationszeit erheblich verkürzt.

Schnelles Entfernen der Gewindelasche

Dank dem **EasyClick System** wird die Gewindelasche automatisch ausgeworfen.

Einfaches und schnelles Nivellieren

Dank des speziellen Reibungsschutzes auf der Zughaube, reicht eine kleine, letzte Drehung aus, um die Platte mit geringem Aufwand zu nivellieren.

Manuelles Anbringen und Entfernen

MapeLevel EasyClick lässt sich von Hand montieren und entfernen, ohne Schraubenzieher oder zusätzliche Werkzeuge.

Offenes Zughaubendesign

Das spezielle, offene Design der **MapeLevel Easy Cap** mit breiten seitlichen Öffnungen ermöglicht es, die Nivellierung der Platten zu überprüfen.

Komplettsortiment an Gewindelaschen

Erhältlich in drei Ausführungen und fünf verschiedenen Dicken, um allen Anwendungsbedürfnissen gerecht zu werden. Für eine schnelle und präzise Entfernung wurden die **MapeLevel Easy Spacer L** so gestaltet, dass sie unterhalb der Plattenoberfläche abbrechen.

Mapei
Tile Spacer

Die **Mapei Tile Spacer** sind eine Reihe von Abstandshaltern, die die verlegende Person bei der Plattenpositionierung unterstützen. Sie ermöglichen perfekt gerade und einheitliche Fugenlinien und den genau gleichen Abstand zwischen den Platten zu erzielen.

Die in verschiedenen Formen und Stärken erhältlichen **Mapei Tile Spacer** eignen sich für alle Arten von Keramik- und Natursteinplatten und Plattenmustern.

Die **Mapei Tile Spacer** können zusammen mit den Mapei Plattennivelliersystemen der **MapeLevel**-Linie verwendet werden, was das Verlegen von perfekt ebenen und gleichmässigen Platten auf Böden und Wänden deutlich vereinfacht.

Mapei Tile Spacer Sortiment

- **Mapei Tile Spacer X**
  X-förmige Abstandhalter für gerade Muster, erhältlich in den Grössen 1; 1,5; 2; 2,5; 3; 4; 5; 6; 7; 10 mm
- **Mapei Tile Spacer T**
  T-förmige Abstandshalter für verlaufende/versetzte Muster, erhältlich in den Grössen: 1; 1,5; 2; 2,5; 3; 4; 5; 6; 7; 10 mm
- **Mapei Tile Spacer Y**
  Y-förmige Abstandhalter für sechseckige Platten, erhältlich in den Grössen 2 und 3 mm
- **Mapei Tile Spacer Wedge S**
  Abstandskeil, von 0 bis 5 mm, zum Ausgleichen von leichten Unebenheiten beim Verlegen

Vorteile der **Mapei Tile Spacer**

Komplettes Sortiment, geeignet für jede Plattenverlegung

Erhältlich in zehn verschiedenen Grössen und in verschiedenen Formen zur Anpassung an jedes Plattenmuster und an verschiedene Plattenformate.

Nachhaltig

Mapei Tile Spacer werden aus recyceltem Kunststoff hergestellt.

MAPEI SUISSE SA – MK9153143 (CH-DE) – 06/2023

EVERYTHING'S **OK** WITH **MAPEI**

MAPEI SUISSE SA
Route Principale 127
1642 Sorens

T +41 26 915 9000
W www.mapei.ch | **E** info@mapei.ch