

# 20 25

---

**Listino  
Catalogo  
Italia\_01**

**Supporti per  
pavimenti sopraelevati  
da esterno**





## SOMMARIO



PP LEVEL DUO MAXI \_\_\_\_\_ pag 4



PP LEVEL MAXI FIX \_\_\_\_\_ pag 14



PP LEVEL MINI \_\_\_\_\_ pag 20



PP LEVEL SP \_\_\_\_\_ pag 21



PP LEVEL GRID \_\_\_\_\_ pag 22



ACCESSORI PER LA POSA \_\_\_\_\_ pag 26



MATERIALE PER IL PUNTO VENDITA \_\_\_\_\_ pag 34

INDICE PER ARTICOLO \_\_\_\_\_ pag 36



**PP level DUO  
MAXI**





supporti per pavimenti sopraelevati da esterno

PP level DUO MAXI

**PP**level**DUO****MAXI**



## IL SISTEMA PER LA POSA DI PAVIMENTAZIONI SOPRAELEVATE DA ESTERNO, MAXI IN TUTTO



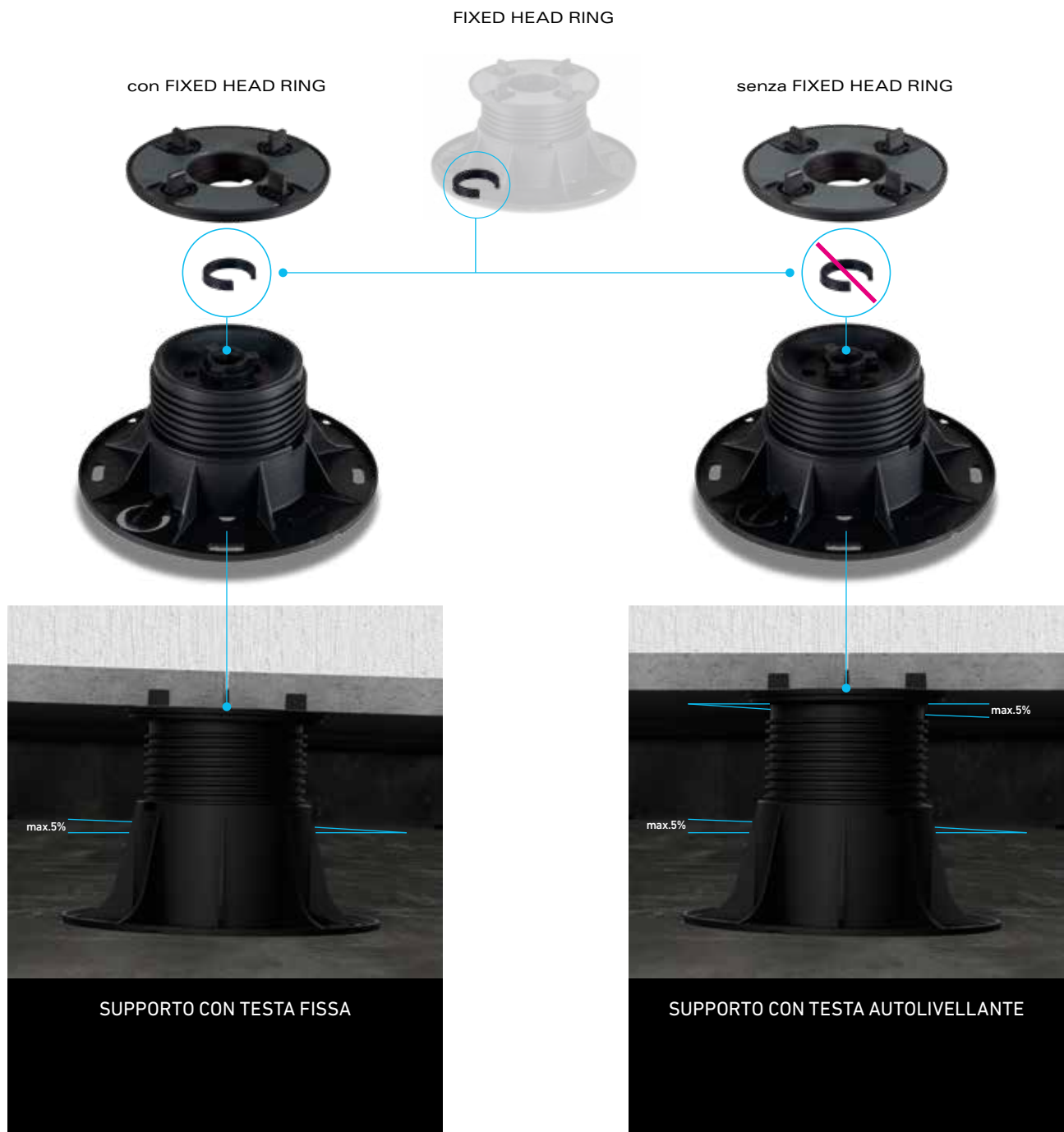
PP level DUO MAXI è una gamma di supporti regolabili per pavimenti sopraelevati da esterno progettata e prodotta da Profilpas. **MAXI flessibilità:** grazie al comodo anello Fixed Head Ring, si può trasformare la testa autolivellante, capace di compensare pendenze di superficie fino al 5%, in testa fissa, direttamente in fase di posa. **MAXI tenuta:** il supporto garantisce un'eccellente resistenza ai grandi carichi ed agli agenti atmosferici. **MAXI versatilità:** numerosi accessori a disposizione per qualsiasi esigenza di posa, dalle prolunghe ai travetti in alluminio, passando per i tappetini in gomma e le clip in acciaio. Con PP level DUO MAXI la posa del pavimento sopraelevato da esterno risulterà agevole, veloce e a regola d'arte.





## TESTA AUTOLIVELLANTE O FISSA

In funzione della conformazione del sottofondo e delle esigenze che si dovessero presentare durante la posa, con PP level DUO MAXI è possibile scegliere tra **testa autolivellante**, che consente di compensare pendenze fino al 5%, o **testa fissa**, direttamente in fase di posa. Per ottenere un supporto a testa fissa basterà solamente inserire il pratico **anello Fixed Head Ring**, già integrato nella base e pronto all'uso, tra la testa e la vite.



## CARATTERISTICHE E VANTAGGI

I **pavimenti sopraelevati da esterno** sono la soluzione ideale per gli interventi di recupero edilizio e per i nuovi edifici. I loro vantaggi sono molteplici: sono **semplici e veloci da posare** e altrettanto **rapidi da rimuovere** per l'eventuale manutenzione di cavi e tubature o per ispezionare lo strato impermeabilizzante. Inoltre, **assorbono le dilatazioni** ed i movimenti strutturali, evitando crepe e rotture, e **favoriscono il ricircolo dell'aria** nello spazio tra il piano di calpestio e la superficie su cui poggiano i supporti.



### VERSATILITÀ DELLA GAMMA

La gamma, composta da **quattro basi, tre teste e una prolunga**, risolve qualsiasi altezza in tutte le tipologie di posa, dalla ceramica appoggiata direttamente su supporto o su travetto fino a pavimentazioni tipo decking.



### SMALTIMENTO DELL'ACQUA

Un **sistema di fori drenanti** in corrispondenza dell'innesto della testa e alla base del supporto impedisce il ristagno dell'acqua piovana, garantendone un efficace smaltimento.



### REGOLAZIONE FACILE E MILLIMETRICA

È possibile regolare al millimetro l'altezza dei supporti, anche a pavimento già posato, utilizzando l'apposita **chiave di regolazione** fornita, così da ottenere pavimentazioni perfettamente livellate senza spreco di tempo.



### VELOCITÀ E FACILITÀ DI POSA

Il supporto è **semplice e veloce da assemblare**. Allo stesso modo, la posa del pavimento sopraelevato risulta rapida ed agevole, grazie anche alla regolazione dell'altezza dall'alto.



### MASSIMA DURABILITÀ

I supporti PP level DUO MAXI hanno un'elevata **resistenza meccanica alla compressione** e sono **resistenti alle condizioni climatiche più estreme** (raggi UV, agenti atmosferici, temperature da -40°C a +75°C).



### TOTALMENTE RICICLABILI

Tutti gli elementi che compongono PP level DUO MAXI sono realizzati con **polipropilene e gomma termoplastica**.



## LA GAMMA



S/28/39B  
h. 28-39 mm



M/38/57B  
h. 38-57 mm



L/56/91B  
h. 56-91 mm



XL/87/150B  
h. 87-150 mm



P1/80TE  
Prolunga h. 80 mm

### PP LEVEL DUO MAXI + PROLUNGHE P1/80TE

P1/80TE	+1	+2	+3	+4	+5
L/56/91B	136 / 195	-	-	-	-
XL/87/150B	167 / 254	247 / 358	327 / 462	407 / 566	487 / 671
P1/80TE	+6	+7	+8	+9	+10
L/56/91B	-	-	-	-	-
XL/87/150B	567 / 775	647 / 879	727 / 983	807 / 1087	887 / 1192

le misure indicano H min / H max



## SUPPORTI PER OGNI ESIGENZA DI POSA

Con PP level DUO MAXI, Profilpas vuole offrire un **sistema integrato di soluzioni** per compensare piccole e grandi pendenze, fino al 5%, e ottenere superfici sopraelevate di qualsiasi altezza perfettamente stabili e in piano. Una gamma completa, in grado di soddisfare qualsiasi esigenza di posa, che può essere utilizzata con **rivestimenti autoportanti di varia natura**, quali piastrelle in ceramica, listoni in ceramica mono- e multi-formato, rivestimenti in legno, decking o altri materiali.



PPLM/T2  
PPLM/T3  
PPLM/T4

### TESTA AUTOLIVELLANTE PER PAVIMENTI IN CERAMICA

Testa da utilizzare per la **posa di pavimenti in ceramica**, dotata di alette facilmente removibili per fughe da 2, 3 e 4 mm e di gomma antirumore e antiscivolo termosaldata per un maggior comfort acustico e la massima stabilità.



PPLM/TA

### TESTA AD INCROCIO PER TRAVETTI IN ALLUMINIO

Testa ad incrocio da utilizzare con appositi travetti in alluminio, per la **posa di pavimenti sopraelevati con listoni in ceramica mono- e multi-formato**. Con questi travetti, dotati di binario per il posizionamento dei distanziatori e disponibili anche in **versione drenante**, è possibile creare una sottostruttura capace di aumentare la stabilità e la portata. Se capovolto, il travetto può essere utilizzato anche per la posa di pavimenti in **decking**.



PPLM/TD

### TESTA A L UNIVERSALE PER TRAVETTI

Testa universale ad L per il fissaggio a vite di tutti i tipi di travetto per la **posa di pavimentazioni in decking**.



- 1 PP level DUO MAXI con testa autolivellante PPLM T2-3-4, per la posa di pavimenti in ceramica.
- 2 Sistema PP level DUO MAXI con testa ad incrocio PPLM/TA e travetti in alluminio PPL/T1, per la posa di listoni in ceramica mono- e multi-formato.
- 3 Sistema PP level DUO MAXI con testa ad incrocio PPLM/TA e travetti in alluminio PPL/T1 trasversali, per una maggiore stabilità in caso di altezze superiori a 40 cm.
- 4 Sistema PP level DUO MAXI con testa ad incrocio PPLM/TA e travetti in alluminio PPL/T1 ruotati per la posa di pavimenti in decking.
- 5 Sistema PP level DUO MAXI con testa ad L PPLM/TD per la posa con travetti PPL/5030/T di pavimentazioni in decking.





# PP level DUO MAXI



S/28/39/4



M/38/57/4



L/56/91/4



XL/87/150/4



S/28/39B



M/38/57B



L/56/91B



XL/87/150B



P1/10



P1/80TE

## PP LEVEL DUO MAXI - BASE + VITE + TESTA 4 MM

ART.		Cod.	Conf.	Pallet
<b>S/28/39/4</b>	base + vite + testa 4 mm regolabile da h. 28 a 39 mm <i>euro/pz (euro/conf.)</i>	19270 <b>5,00 (120,00)</b>	24 pz	1152 pz
<b>M/38/57/4</b>	base + vite + testa 4 mm regolabile da h. 38 a 57 mm <i>euro/pz (euro/conf.)</i>	19271 <b>5,60 (134,40)</b>	24 pz	960 pz
<b>L/56/91/4</b>	base + vite + testa 4 mm regolabile da h. 56 a 91 mm <i>euro/pz (euro/conf.)</i>	19272 <b>6,20 (148,80)</b>	24 pz	672 pz
<b>XL/87/150/4</b>	base + vite + testa 4 mm regolabile da h. 87 a 150 mm <i>euro/pz (euro/conf.)</i>	19273 <b>7,00 (168,00)</b>	24 pz	480 pz

non sconfezionabile

## PP LEVEL DUO MAXI - BASE + VITE

ART.		Cod.	Conf.	Pallet
<b>S/28/39B</b>	base + vite regolabile da h. 28 a 39 mm <i>euro/pz (euro/conf.)</i>	19250 <b>3,00 (72,00)</b>	24 pz	1152 pz
<b>M/38/57B</b>	base + vite regolabile da h. 38 a 57 mm <i>euro/pz (euro/conf.)</i>	19251 <b>3,60 (86,40)</b>	24 pz	1152 pz
<b>L/56/91B</b>	base + vite regolabile da h. 56 a 91 mm <i>euro/pz (euro/conf.)</i>	19252 <b>4,20 (100,80)</b>	24 pz	672 pz
<b>XL/87/150B</b>	base + vite regolabile da h. 87 a 150 mm <i>euro/pz (euro/conf.)</i>	19253 <b>5,00 (120,00)</b>	24 pz	480 pz

non sconfezionabile

## PROLUNGHE PER PP LEVEL DUO MAXI

ART.		Cod.	Conf.	Pallet
<b>P1/10</b>	prolunga h. 10 mm <i>euro/pz (euro/conf.)</i>	19369 <b>3,00 (45,00)</b>	15 pz	1800 pz
<b>P1/80TE</b>	prolunga h. 80 mm <i>euro/pz (euro/conf.)</i>	19254 <b>2,70 (64,80)</b>	24 pz	960 pz

non sconfezionabile

<b>L/56/91B+P1/80TE</b>	=	136/195 mm	<b>XL/87/150B+(6xP1/80TE)</b>	=	567/775 mm
<b>XL/87/150B+P1/80TE</b>	=	167/254 mm	<b>XL/87/150B+(7xP1/80TE)</b>	=	647/879 mm
<b>XL/87/150B+(2xP1/80TE)</b>	=	247/358 mm	<b>XL/87/150B+(8xP1/80TE)</b>	=	727/983 mm
<b>XL/87/150B+(3xP1/80TE)</b>	=	327/462 mm	<b>XL/87/150B+(9xP1/80TE)</b>	=	807/1087 mm
<b>XL/87/150B+(4xP1/80TE)</b>	=	407/566 mm	<b>XL/87/150B+(10xP1/80TE)</b>	=	887/1192 mm
<b>XL/87/150B+(5xP1/80TE)</b>	=	487/671 mm			



PPLM/T2  
PPLM/T3  
PPLM/T4



PPLM/TA



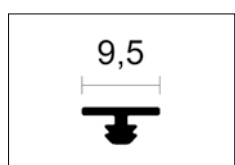
PPL/T1



PPL/TH



PPL/D4



PPL/GM50  
PPL/GM200



PPL/GR1



PCC/L



PPLM/TD



PPL/5030/T

**PP LEVEL DUO MAXI - TESTA AUTOLIVELLANTE PER PAVIMENTI IN CERAMICA**

ART.		Cod.	Conf.	Pallet
<b>PPLM/T2</b>	testa fuga 2 mm <i>euro/pz (euro/conf.)</i>	19255 <b>2,00 (96,00)</b>	48 pz	3840 pz
<b>PPLM/T3</b>	testa fuga 3 mm <i>euro/pz (euro/conf.)</i>	19256 <b>2,00 (96,00)</b>	48 pz	3840 pz
<b>PPLM/T4</b>	testa fuga 4 mm <i>euro/pz (euro/conf.)</i>	19257 <b>2,00 (96,00)</b>	48 pz	3840 pz

non sconfezionabile

**PP LEVEL DUO MAXI - JOIST**

ART.		Cod.	Conf.	Pallet
<b>PPLM/TA</b>	testa per travetto in alluminio <i>euro/pz (euro/conf.)</i>	19259 <b>2,30 (110,40)</b>	48 pz	3840 pz
<b>PPL/T1</b>	travetto in alluminio naturale sez. mm 60,3x24 - L 240 cm <i>euro/m (euro/conf.)</i>	19260 <b>17,50 (336,00)</b>	8 pz	
<b>PPL/TH</b>	travetto drenante in alluminio nat. sez. mm 60,3x24 - L 240 cm <i>euro/m (euro/conf.)</i>	19262 <b>20,00 (384,00)</b>	8 pz	
<b>PPL/D4</b>	distanziatore fuga 4 mm per travetto <i>euro/pz (euro/conf.)</i>	19398 <b>0,31 (155,00)</b>	500 pz	
<b>PPL/GM50</b>	guarnizione antirumore per travetto rotolo 50 m <i>euro/m (euro/conf.)</i>	19263 <b>2,20 (110,00)</b>	1 pz	
<b>PPL/GM200</b>	guarnizione antirumore per travetto rotolo 200 m <i>euro/m (euro/conf.)</i>	19264 <b>1,05 (210,00)</b>	1 pz	
<b>PPL/GR1</b>	giunto di raccordo per travetto <i>euro/pz (euro/conf.)</i>	19265 <b>0,35 (175,00)</b>	250 pz	
<b>PCC/L</b>	staffa di fissaggio a muro per travetto PPL/T1 <i>euro/pz (euro/conf.)</i>	19367 <b>7,80 (156,00)</b>	20 pz	

non sconfezionabile

**PP LEVEL DUO MAXI - DECKING**

ART.		Cod.	Conf.	Pallet
<b>PPLM/TD</b>	testa per decking <i>euro/pz (euro/conf.)</i>	19258 <b>2,00 (96,00)</b>	48 pz	3840 pz
<b>PPL/5030/T</b>	travetto per decking sez. mm 50x30 lungh. 200 cm in alluminio naturale <i>euro/m (euro/conf.)</i>	19389 <b>14,50 (232,00)</b>	8 pz	160 pz
<b>PPL/TD/GR</b>	giunto di raccordo per travetto decking <i>euro/pz (euro/conf.)</i>	19387 <b>4,46 (53,52)</b>	12 pz	
<b>PPL/TD/TT</b>	giunzione a T per travetto decking <i>euro/pz (euro/conf.)</i>	19388 <b>7,48 (149,60)</b>	20 pz	

non sconfezionabile



PPL/TD/GR



PPL/TD/TT








**PP level  
MAXI FIX**

PP LEVEL MAXI FIX,  
SUPPORTI REGOLABILI A TESTA FISSA



PP level MAXI FIX è una linea di **supporti regolabili a testa fissa** per pavimenti sopraelevati da esterno autoportanti. Disponibili per altezze da 25 a 280 mm, i supporti PP level MAXI FIX sono regolabili in altezza tramite chiave di regolazione dall'alto e sono dotati di testa con alette per fughe da 4 mm. Ideali nei casi in cui il pavimento debba essere parallelo alla superficie su cui poggia il supporto.





S/25/36/4F



M/35/54/4F



L/53/88/4F



XL/84/147/4F



S/28/39B



M/38/57B



L/56/91B



XL/87/150B



P1/10



P1/80TE

**PP LEVEL MAXI FIX - BASE + VITE + TESTA FISSA 4 MM**

ART.		Cod.	Conf.	Pallet
<b>S/25/36/4F</b>	base+vite+testa fissa 4 mm reg. da h. 25 a 36 mm <i>euro/pz (euro/conf.)</i>	19274 <b>4,20 (100,80)</b>	24 pz	1152 pz
<b>M/35/54/4F</b>	base+vite+testa fissa 4 mm reg. da h. 35 a 54 mm <i>euro/pz (euro/conf.)</i>	19275 <b>4,80 (115,20)</b>	24 pz	960 pz
<b>L/53/88/4F</b>	base+ vite+testa fissa 4 mm reg. da h. 53 a 88 mm <i>euro/pz (euro/conf.)</i>	19276 <b>5,40 (129,60)</b>	24 pz	672 pz
<b>XL/84/147/4F</b>	base+vite+testa fissa 4 mm reg. da h. 84 a 147 mm <i>euro/pz (euro/conf.)</i>	19277 <b>6,20 (148,80)</b>	24 pz	480 pz

non sconfezionabile

**PP LEVEL MAXI FIX - BASE + VITE**

ART.		Cod.	Conf.	Pallet
<b>S/28/39B</b>	base + vite regolabile da h. 28 a 39 mm <i>euro/pz (euro/conf.)</i>	19250 <b>3,00 (72,00)</b>	24 pz	1152 pz
<b>M/38/57B</b>	base + vite regolabile da h. 38 a 57 mm <i>euro/pz (euro/conf.)</i>	19251 <b>3,60 (86,40)</b>	24 pz	1152 pz
<b>L/56/91B</b>	base + vite regolabile da h. 56 a 91 mm <i>euro/pz (euro/conf.)</i>	19252 <b>4,20 (100,80)</b>	24 pz	672 pz
<b>XL/87/150B</b>	base + vite regolabile da h. 87 a 150 mm <i>euro/pz (euro/conf.)</i>	19253 <b>5,00 (120,00)</b>	24 pz	480 pz

non sconfezionabile

con testa fissa PPLM/T4F le escursioni delle basi+viti sono da considerarsi inferiori di 3 mm, quindi le altezze saranno S: da 25 a 36, M: da 35 a 54, L: da 53 a 88, XL: da 84 a 147.

**PROLUNGHE PER PP LEVEL MAXI FIX**

ART.		Cod.	Conf.	Pallet
<b>P1/10</b>	prolunga h. 10 mm <i>euro/pz (euro/conf.)</i>	19369 <b>3,00 (45,00)</b>	15 pz	1800 pz
<b>P1/80TE</b>	prolunga h. 80 mm <i>euro/pz (euro/conf.)</i>	19254 <b>2,70 (64,80)</b>	24 pz	960 pz

non sconfezionabile

<b>L/56/91B+P1/80TE</b>	=	136/195 mm	<b>XL/87/150B+(2xP1/80TE)</b>	=	247/358 mm
<b>XL/87/150B+P1/80TE</b>	=	167/254 mm	<b>XL/87/150B+(3xP1/80TE)</b>	=	327/462 mm

Per altezze superiori a 462 mm, è consigliato l'utilizzo del sistema con travetto e la relativa testa (vedi pag. 13).

**PP LEVEL MAXI FIX - TESTA FISSA PER PAVIMENTI IN CERAMICA**

ART.		Cod.	Conf.	Pallet
<b>PPLM/T4F</b>	testa fissa fuga 4 mm <i>euro/pz (euro/conf.)</i>	19261 <b>1,20 (57,60)</b>	48 pz	3840 pz

non sconfezionabile



PPLM/T4F









**PP level MINI**

**PP level SP**

## PP LEVEL MINI, SUPPORTI REGOLABILI DI BASSO SPESSORE

PP level MINI 10/15 è un **supporto regolabile a testa fissa per altezze fino a 30 mm**, a completamento della gamma. PP level MINI è regolabile in altezza da 10 a 15 mm, ma è ulteriormente estensibile fino a 30 mm inserendo un massimo di tre prolunghe P/5 da 5 mm ciascuna. PP level MINI è dotato di alette distanziatrici per fughe da 4 mm, facilmente removibili.



10/15



P/5

### PP LEVEL MINI

testa fuga 4 mm - alette h. 10 mm

ART.		Cod.	Conf.
<b>10/15</b>	supporto regolabile da h. 10 a 15 mm	19351	20 pz
	<b>euro/pz (euro/conf.)</b>	<b>2,24 (44,80)</b>	
<b>P/5</b>	prolunga sp. 5 mm per artt. 10/15 (max 3 prolunghe = + 15 mm)	19350	20 pz
	<b>euro/pz (euro/conf.)</b>	<b>1,05 (21,00)</b>	

non sconfezionabile

## PP LEVEL SP, SUPPORTI AD ALTEZZA FISSA DI BASSO SPESSORE

SP1 è un **supporto ad altezza fissa 14 mm**. È la soluzione più semplice ed economica per la posa di qualsiasi pavimentazione da esterno autoportante. A seconda della conformazione del sottofondo, può essere utilizzato con i livellatori SP2 (sp. 1 mm) ed SP3 (sp. 3 mm).



SP1

### PP LEVEL SP

ART.		Cod.	Conf.	Pallet
SP1	supporto ad altezza fissa diam. 155x14 h.	19090	360 pz	5760 pz
	<i>euro/pz (euro/conf.)</i>			<b>0,3627 (130,57)</b>

non sconfezionabile

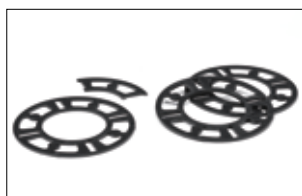


SP2

### PP LEVEL SP - LIVELLATORI PER SP1


ART.		Cod.	Conf.	Pallet
SP2	livellatore per supporto SP1 spessore 1 mm	19092	1000 pz	20000 pz
	<i>euro/pz (euro/conf.)</i>			<b>0,3575 (357,50)</b>
SP3	livellatore per supporto SP1 spessore 3 mm	19093	500 pz	15000 pz
	<i>euro/pz (euro/conf.)</i>			<b>0,377 (188,50)</b>

non sconfezionabile



SP3







**PP level GRID**



## PP level GRID

### PP LEVEL GRID, GRIGLIA ANTI-SFONDAMENTO PER LA POSA DI LASTRE MULTIFORMATO



PP level GRID è un **sistema anti-sfondamento** per pavimentazioni sopraelevate da esterno in grado di creare un solido piano rialzato sul quale è possibile gestire la posa di lastre ceramiche o lapidee di diverso formato e con differenti orientamenti senza che ci sia corrispondenza con i supporti sottostanti.

Le griglie vengono collegate tra loro attraverso l'apposito connettore di bloccaggio conferendo al sistema **stabilità e resistenza**. Ne deriva un **piano anti-sfondamento** grazie al quale il pavimento sopraelevato resta in sede anche nel malaugurato caso di rottura di una lastra.





PPL/GRID

**PP LEVEL GRID**

ART.		cod.	Pallet
<b>PPL/GRID</b>	griglia in PoliPropilene nero dim. cm 50x50x4 h.	19295	132 pz
	<i>euro/pz (euro/pallet)</i>	<b>21,00 (2772,00)</b>	

non sconfezionabile



PPL/GRL

**ACCESSORI PER PP LEVEL GRID**

ART.		cod.	Conf.	Pallet
<b>PPL/GRL</b>	connettore per griglie in PoliPropilene nero	19296	27 pz	5832 pz
	<i>euro/pz (euro/conf.)</i>	<b>1,00 (27,00)</b>		
<b>PPL/GRD4</b>	distanziatore fuga 4 mm in TPV nero	19297	100 pz	7200 pz
	<i>euro/pz (euro/conf.)</i>	<b>1,40 (140,00)</b>		

non sconfezionabile



PPL/GRD4

Regolazione post-installazione con apposita chiave.



Bloccaggio dei connettori per griglie con i connettori stessi.









**accessori per  
la posa**



## CHIAVE DI REGOLAZIONE




Grazie all'apposita chiave, i supporti PP level con testa autolivellante per pavimenti in ceramica possono essere regolati in altezza anche a pavimento finito, per ottenere **pavimentazioni perfettamente livellate**. Per una regolazione più rapida, è disponibile un inserto in acciaio per avvitatore.

## CLIP PER LA CHIUSURA VERTICALE



PCC/01



PCC/02



PCC/06  
per travetto

PCC/01 e PCC/02 sono due kit di **clip in acciaio inox** (testa+base) per il **tamponamento verticale e angolare** di pavimenti sopraelevati da esterno con piastrelle di 20 mm di spessore.

PCC/06 è il kit di **clip in acciaio inox** (testa + base) da utilizzare per il **tamponamento verticale** in caso di pavimentazione sopraelevata da esterno con PP level DUO MAXI - Joist.

## DISTANZIATORE PERIMETRALE



PCC/03



PCC/05



PCC/03 e PCC/05 sono due **clip**, rispettivamente **in acciaio inox** e **in polipropilene**, entrambe con funzione di distanziatore perimetrale, per ottenere fughe uniformi e lineari tra le piastrelle e il muro perimetrale.

## PROFILI PERIMETRALI



Protec CPLV-CPLB è una serie di **profili perimetrali in alluminio verniciato** per la protezione e la finitura dei bordi esterni di pavimenti sopraelevati da esterno.

## TAPPETINO IN GOMMA

---



PPL/S è un **tappetino in gomma** con diametro di 21 cm e spessore di 2 mm con funzione di **abbattimento acustico**.

## DISCO LIVELLANTE PER TESTA

---



PPL/DLT è un **disco livellante in gomma** da posizionare sulla testa del supporto per spessorare uno o più settori e **compensare piastrelle con spessori non omogenei**.

## DISCO LIVELLANTE PER BASE

---



PPL/DLB è un **disco livellante in gomma** da posizionare alla base del supporto per spessorare uno o più settori e **compensare eventuali imperfezioni del sottofondo**.

## VENTOSA ALZA LASTRA A BATTERIA

---



PPL/V è una **ventosa alza lastra con batteria ricaricabile**, per la movimentazione di lastre in ceramica e con una portata massima di 200 kg.

## MANIGLIA ALZA LASTRA

---



PPL/MM è una **maniglia alza lastra regolabile da 39 a 62 cm** per la movimentazione e la posa di lastre in ceramica.

## ALZA LASTRA

---




PPL/GS è un **attrezzo per il sollevamento di lastre già posate** con fuga minima di 4 mm.







CR/M



PPL/CT



PCC/01




PCC/02



PCC/03



PCC/05



PCC/06

**ACCESSORI PER LA POSA**

ART.			Conf.
<b>CR/M</b>	chiave di regolazione (per fughe 4 mm)	19376	12 pz
	<i>euro/pz</i>	<b>35,00</b>	
<b>PPL/CT</b>	inserto per trapano avvitatore	19306	1 pz
	<i>euro/pz</i>	<b>29,00</b>	
<b>PCC/01</b>	clip perimetrale (base + testa)	19382	30 kit
	<i>euro/kit (euro/conf.)</i>	<b>12,00 (360,00)</b>	
<b>PCC/02</b>	clip angolare (base + testa)	19383	4 kit
	<i>euro/kit (euro/conf.)</i>	<b>39,00 (156,00)</b>	
<b>PCC/03</b>	clip muro in acciaio inox	19384	50 pz
	<i>euro/pz (euro/conf.)</i>	<b>4,00 (200,00)</b>	
<b>PCC/05</b>	clip muro in PoliPropilene nero	19377	200 pz
	<i>euro/pz (euro/conf.)</i>	<b>1,10 (220,00)</b>	
<b>PCC/06</b>	clip perimetrale per travetto (base + testa)	19368	30 Kit
	<i>euro/kit (euro/conf.)</i>	<b>24,00 (720,00)</b>	
<b>PPL/S</b>	tappetino in gomma diam. Cm 21x0,2 sp.	19385	100 pz
	<i>euro/pz (euro/conf.)</i>	<b>1,50 (150,00)</b>	
<b>PPL/DLT</b>	disco livellante per testa diam. Cm 12x0,2 sp.	19378	100 pz
	<i>euro/pz (euro/conf.)</i>	<b>1,30 (130,00)</b>	
<b>PPL/DLB</b>	disco livellante per base diam. Cm 21x0,2 sp.	19379	100 pz
	<i>euro/pz (euro/conf.)</i>	<b>2,00 (200,00)</b>	
<b>PPL/V</b>	ventosa alza lastra a batteria	19302	1 pz
	<i>euro/pz</i>	<b>200,00</b>	
<b>PPL/MM</b>	maniglia alza lastra (da 39 a 62 cm)	19307	1 pz
	<i>euro/pz</i>	<b>160,00</b>	
<b>PPL/GS</b>	alza lastra per fughe 4 mm	19305	1 pz
	<i>euro/pz</i>	<b>15,00</b>	

non sconfezionabile (ad eccezione di CR/M)



PPL/S



PPL/DLT



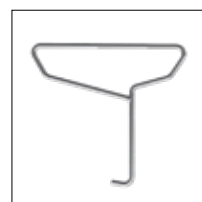
PPL/DLB



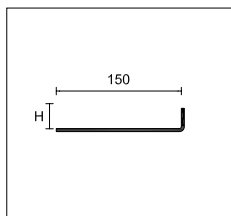
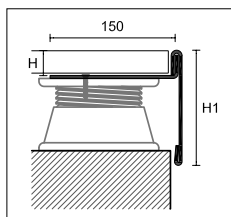
PPL/V



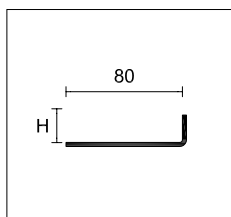
PPL/MM



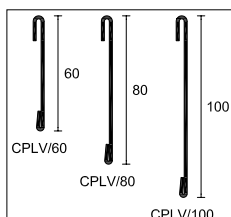
PPL/GS



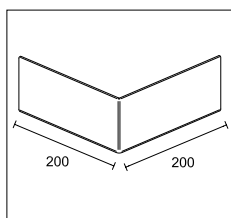
CPLB  
base per pavimenti  
sopraelevati



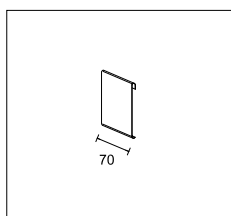
CPLB/2  
base tranciata  
per pavimenti  
a piastrelle



CPLV/



CPLV/ /E



CPLV/ /G


**PROTEC**

lunghezza = 270 cm - conf. 10 pz **H**

**BASE**

**ART. finitura** **20**

**ALLUMINIO**

**CPLB** alluminio naturale  86900

**euro/m** **27,81**

**CPLB/2** alluminio naturale  86901

**euro/m** **15,14**

a richiesta CPLB disponibile anche versione con fori di drenaggio extra euro/m 3,52

a richiesta CPLB e CPLB/2 disponibile anche versione H 15 e 25

possibilità di utilizzare guarnizione antirumore PPL/GM vedi pag 13


**PROTEC**


lunghezza = 270 cm - conf. 10 pz **H1**


**FRONTALE**


**ART. finitura** **60** **80** **100**


**ALLUMINIO VERNICIATO**

grigio cenere RAL 7038  86902 86904 86906

grigio antico  86903 86905 86907

**CPLV/** pietra  86908 86909 86910

greige  86911 86912 86913

sabbia  86914 86915 86916

beige  86917 86918 86919

**euro/m** **20,61** **23,88** **26,97**


Bianco RAL 9003, marrone testa di moro RAL 8019, grigio metallo RAL 9006, grigio alluminio RAL 9007, grigio cenere RAL 7038 raggrinzato e ruggine, minimo 270 mt a richiesta senza sovrapprezzo. Per altri colori contattare il nostro ufficio commerciale.


**ANGOLO ESTERNO A 90°**


conf. 5 pz **H1**


**ART. finitura** **60** **80** **100**


**ALLUMINIO VERNICIATO**


grigio cenere RAL 7038  86920 86922 86924

grigio antico  86921 86923 86925

**CPLV/ /E** pietra  86926 86927 86928

greige  86929 86931 86933

sabbia  86935 86936 86937

beige  86938 86939 86940


**euro/pz** **35,04** **35,04** **35,04**

**GIUNZIONE**


larghezza = 70 mm - conf. 5 pz **H1**


**ART. finitura** **60** **80** **100**


**ALLUMINIO VERNICIATO**


grigio cenere RAL 7038  86930 86932 86934

grigio antico  86941 86942 86943

**CPLV/ /G** pietra  86944 86945 86946

greige  86947 86948 86949

sabbia  86950 86951 86952

beige  86953 86954 86955

**euro/pz** **7,10** **7,10** **7,10**

non sconfezionabile

supporti per pavimenti sopraelevati da esterno  
materiale per il punto vendita



campionatura PP level DUO MAXI 00249 **9,15**

---



campionatura PP level DUO MAXI - Joist 00241 **15,50**

---



valigetta campionatura PP level DUO MAXI 00359 **60,00**

---



campionatura PP level GRID 00371 **23,00**

---



brochure PP level DUO MAXI IT/GB 00299 **1,27**

---

**CONDIZIONI GENERALI DI VENDITA**

- 1. I prezzi indicati nel listino Profilpas sono in euro e non comprendono l'IVA. La fatturazione avviene al pezzo.**  
Le presenti condizioni si applicano a tutti i contratti di vendita conclusi da Profilpas e prevalgono su qualsiasi clausola difforme inserita nei documenti predisposti dall'Acquirente, anche se la loro applicabilità non è stata espressamente contestata da Profilpas.
- 2. Ordini**  
Ordini inferiori a 100,00 euro vengono accettati solo se effettuati tramite il portale B2B. Per tutti gli ordini di importo netto merce inferiore a 100,00 euro inseriti con il portale B2B i pagamenti dovranno essere effettuati on-line al momento dell'ordine.  
Per ordini di importo inferiore a 200,00 euro Profilpas addebiterà 12,00 euro per spese accessorie.  
Gli ordini dell'Acquirente sono irrevocabili per 90 giorni e si intendono accettati e vincolanti per Profilpas solo con l'invio della relativa conferma d'ordine. Se Profilpas dà nondimeno esecuzione all'ordine, la vendita sarà disciplinata esclusivamente dalle presenti condizioni. Se la conferma contiene modifiche rispetto all'ordine, le modifiche si intendono accettate dall'Acquirente se non contestate nei 5 giorni successivi.
- 3. Trasporto e termini di consegna**  
Franco destino, con trasporto a carico di Profilpas (CPT Incoterms 2010) per tutte le forniture in Italia (salvo i ritiri diretti franco fabbrica).  
Per forniture d'importo inferiore a 350,00 euro Profilpas applicherà in fattura un addebito fisso forfettario in ragione della regione di appartenenza, come specificato di seguito.  
Eventuali date di consegna indicate da Profilpas nella conferma d'ordine sono meramente indicative. Eventuali ritardi non daranno diritto all'Acquirente di risolvere il contratto di vendita o chiedere il risarcimento dei danni.
- 4. Reclami**  
I prodotti viaggiano a rischio e pericolo dell'Acquirente anche se le spese di trasporto sono a carico di Profilpas.  
Reclami relativi allo stato dell'imballo, quantità, numero o caratteristiche esteriori dei prodotti dovranno, a pena di decadenza, essere contestati immediatamente al vettore sul documento di trasporto e notificati entro sette giorni a Profilpas mediante raccomandata A.R. o tramite PEC.  
Reclami relativi a difetti non individuabili con un diligente controllo al momento del ricevimento (vizi occulti) dovranno essere notificati a Profilpas mediante lettera raccomandata A.R. o tramite PEC, a pena di decadenza, entro sette giorni dalla scoperta del difetto e comunque non oltre dodici mesi dalla consegna.  
Reclami o contestazioni non daranno diritto all'Acquirente di sospendere o comunque ritardare i pagamenti dovuti a Profilpas, né dei prodotti oggetto di contestazione né tantomeno di altre forniture.
- 5. Prima fornitura**  
Se non diversamente convenuto, il pagamento dovrà essere effettuato a mezzo bonifico anticipato o con pagamento elettronico.
- 6. Pagamenti successivi**  
A mezzo di «ricevute bancarie» senza spese.  
Il pagamento dovrà essere effettuato conformemente alle condizioni riportate in conferma d'ordine e/o fattura.  
Per forniture con importo inferiore a 520,00 euro il pagamento dovrà essere effettuato in un'unica soluzione.  
Le scadenze del 31 agosto verranno spostate al 10 settembre, le scadenze del 31 dicembre verranno spostate al 10 gennaio.  
In caso di ritardato pagamento, Profilpas avrà il diritto di sospendere le consegne e risolvere ogni contratto stipulato con l'Acquirente.
- 7. Insoliti**  
Addebito di 10,50 euro per spese conseguenti l'insoluto. Addebito di 5,20 euro per spese di eventuale riemissione.  
Addebito dell'interesse di mora vigente (D.Lgs. 231/2002) a partire dalla data di scadenza del pagamento in origine convenuto.  
Qualunque pagamento effettuato senza gli addebiti sopra indicati conseguenti all'insoluto, comporterà la revisione delle condizioni di sconto e di vendita concordate.
- 8. Riserva di proprietà (art.1523 C.C.)**  
I prodotti rimangono di proprietà di Profilpas sino al loro completo pagamento. Il mancato rispetto, financo parziale, delle condizioni di pagamento concordate consente a Profilpas, impregiudicato ogni altro diritto, di procedere al recupero dei prodotti rimasti impagati. L'Acquirente risponderà di ogni danno ai prodotti, con gli obblighi del depositario.
- 9. Garanzia e vizi**  
I prodotti Profilpas sono da considerarsi per uso professionale.  
Profilpas si impegna a sostituire i prodotti che presentino vizi, mancanza di qualità o difetti di conformità ad essa imputabili, verificatisi entro i dodici mesi dalla consegna dei prodotti, purché gli stessi le siano stati notificati tempestivamente in conformità a quanto riportato nel paragrafo «reclami».  
Profilpas non garantisce la rispondenza dei prodotti a particolari specifiche o caratteristiche tecniche o la loro idoneità ad usi e/o utilizzazioni particolari, se non nella misura in cui tali caratteristiche siano state espressamente convenute nel contratto.  
In caso di vizi riconosciuti da Profilpas, l'Acquirente ha diritto esclusivamente alla sostituzione del prodotto, che verrà accettato in reso da Profilpas solo in confezioni originali integre e complete. Nessun prodotto potrà essere restituito senza una preliminare autorizzazione scritta di Profilpas. Tale garanzia è assorbente e sostitutiva delle garanzie e responsabilità previste per legge ed esclude ogni altra responsabilità di Profilpas comunque originata dai prodotti venduti, salvo il caso di dolo o colpa grave.  
Profilpas non assume responsabilità per i danni ai prodotti conseguenti o successivi alla loro posa in opera né per i danni che l'Acquirente, o terzi aventi causa da quest'ultimo, affermino di aver subito a seguito dell'utilizzazione dei prodotti se non in caso di dolo o colpa grave di Profilpas o nei casi di inderogabilità previsti dalla legge.  
L'Acquirente rinuncia espressamente al diritto di regresso di cui all'art. 134 del Codice del Consumo.  
Nessun'altra forma di intervento in garanzia e/o risarcimento, sia convenzionale che legale, potrà essere preteso dall'Acquirente, rimanendo in particolare espressamente esclusa ogni responsabilità di Profilpas per mancato guadagno, danni diretti, indiretti, incidentali o consequenziali che dovessero derivare dalla difettosità e/o non conformità dei prodotti,

che devono pertanto, nei limiti consentiti dalla legge, intendersi espressamente rinunciati dall'Acquirente.

**10. Proprietà industriale e intellettuale**

Marchi, segni distintivi, disegni, fotografie di prodotti e/o tecnologie produttive e commerciali di Profilpas dovranno essere trattati come essenzialmente confidenziali o non potranno essere utilizzati senza la preventiva autorizzazione scritta di Profilpas.

**11. Privacy**

Profilpas e l'Acquirente s'impegnano a rispettare le prescrizioni di legge - ivi incluso il Regolamento Europeo 2016/679 (General data protection regulation, GDPR) ed il D.Lgs. n. 196/2003 e s.m.i. - sulla protezione ed il trattamento dei dati che risultino applicabili ai rapporti tra le stesse intercorrenti in base al contratto ed assumono ciascuna, ai sensi delle prescrizioni di legge, la qualifica di autonomo "titolare" del trattamento dei dati personali acquisiti a qualsiasi titolo in relazione all'esecuzione del contratto. A tale riguardo, le parti si danno reciprocamente atto di essere dotate, inter alia, di dispositivi e sistemi di sicurezza idonei a proteggere i dati personali in proprio possesso, ivi compresi i dati personali reciprocamente acquisiti, contro i rischi di distruzione o perdita, anche accidentale, di accesso non autorizzato o di trattamento non consentito o non conforme alle finalità della raccolta.

**12. Trasporti espressi**

A richiesta dell'Acquirente, Profilpas è in grado di offrire un servizio di consegna espressa. La maggiorazione per il servizio espresso sarà indicata nella conferma d'ordine e prevede le seguenti maggiorazioni:

- Maggiorazione di euro 6,12\* per spedizioni fino a 20 kg
- Maggiorazione di euro 9,80\* per spedizioni tra i 20 kg e 40 kg.
- Maggiorazione di euro 19,59\* per spedizioni tra i 40 kg e 80 kg

\* Le maggiorazioni indicate si intendono per singola spedizione.

La maggiorazione per consegne con servizio espresso superiori agli 80 kg, verificata la fattibilità, verrà indicata nella conferma d'ordine.

**13. Legge applicabile e foro competente.**

Le vendite dei prodotti Profilpas sono disciplinate dalla legge italiana.

Per qualsiasi controversia, è esclusivamente competente il foro di Milano.

L'Acquirente

L'Acquirente ai sensi degli art. 1341 e 1342 cod. civ. accetta espressamente gli art. 3 (rinuncia ai danni per ritardi), 5 (solve et repete), 7 (conseguenze dei ritardi nei pagamenti), 10 (limitazione o esclusione della garanzia) e 14 (foro competente).

L'Acquirente

**TARIFE E TRASPORTI**

	capoluoghi	provincia
Abruzzi	euro 33,54	euro 39,80
Basilicata - Molise	euro 38,57	euro 44,81
Campania	euro 38,57	euro 44,81
Calabria	euro 38,57	euro 44,81
Emilia Romagna	euro 27,30	euro 33,54
Friuli Venezia Giulia	euro 26,08	euro 32,32
Lazio	euro 33,54	euro 39,80
Liguria	euro 30,98	euro 37,21
Lombardia	euro 26,08	euro 32,32
Marche	euro 32,32	euro 38,57
Piemonte	euro 28,53	euro 34,77
Puglia	euro 34,77	euro 41,01
Sardegna	euro 44,81	euro 51,05
Sicilia	euro 42,24	euro 48,49
Toscana	euro 30,98	euro 37,21
Trentino-Alto Adige	euro 26,08	euro 32,32
Umbria	euro 33,54	euro 39,80
Valle d'Aosta	euro 30,98	euro 37,21
Veneto	euro 22,28	euro 28,53
Venezia città	euro 34,77	
Isole minori	AL COSTO	

Piccole spedizioni, peso compreso entro i 5 kg - 22,26 euro.



## indice per articolo

## INDICE PER ARTICOLO

<b>10/15</b>	20
<b>CPLB</b>	29
<b>CPLB/2</b>	29
<b>CPLV/</b>	29
<b>CPLV/ /E</b>	29
<b>CPLV/ /G</b>	29
<b>CR/M</b>	32
<b>L/53/88/4F</b>	17
<b>L/56/91/4</b>	12
<b>L/56/91B</b>	12 - 17
<b>M/35/54/4F</b>	17
<b>M/38/57/4</b>	12
<b>M/38/57B</b>	12 - 17
<b>P/5</b>	20
<b>P1/10</b>	12 - 17
<b>P1/80TE</b>	12 - 17
<b>PCC/01</b>	32
<b>PCC/02</b>	32
<b>PCC/03</b>	32
<b>PCC/05</b>	32
<b>PCC/06</b>	32
<b>PCC/L</b>	13
<b>PPL/5030/T</b>	13
<b>PPL/CT</b>	32
<b>PPL/D4</b>	13
<b>PPL/DLB</b>	32
<b>PPL/DLT</b>	32
<b>PPL/GM200</b>	13
<b>PPL/GM50</b>	13
<b>PPL/GR1</b>	13
<b>PPL/GRD4</b>	25
<b>PPL/GRID</b>	25
<b>PPL/GRL</b>	25
<b>PPL/GS</b>	32
<b>PPL/MM</b>	32
<b>PPL/S</b>	32
<b>PPL/T1</b>	13

<b>PPL/TH</b>	13
<b>PPL/TD/GR</b>	13
<b>PPL/TD/TT</b>	13
<b>PPL/V</b>	32
<b>PPLM/T2</b>	13
<b>PPLM/T3</b>	13
<b>PPLM/T4</b>	13
<b>PPLM/T4F</b>	17
<b>PPLM/TA</b>	13
<b>PPLM/TD</b>	13
<b>S/25/36/4F</b>	17
<b>S/28/39/4</b>	12
<b>S/28/39B</b>	12 - 17
<b>SP1</b>	21
<b>SP2</b>	21
<b>SP3</b>	21
<b>XL/84/147/4F</b>	17
<b>XL/87/150/4</b>	12
<b>XL/87/150B</b>	12 - 17











[profilpas.com](http://profilpas.com)



**Profilpas S.p.A.**

**Sede legale:**

Viale E. Jenner, 4  
20159 Milano (MI) Italy

**Sede operativa:**

Via Einstein, 38  
35010 Cadoneghe (PD) Italy

Customer Service Italia: +39 049 8878411  
Customer Service Export: +39 049 8878412  
Assistenza Tecnica: +39 049 8878416

[info@profilpas.com](mailto:info@profilpas.com)  
[profilpas.com](http://profilpas.com)

